

Министерство образования и молодежной политики
Свердловской области

Государственное автономное образовательное учреждение
дополнительного профессионального образования Свердловской области
«ИНСТИТУТ РАЗВИТИЯ ОБРАЗОВАНИЯ»

Утверждено
Научно-методическим советом
ГАОУ ДПО СО «ИРО»
от 20.06.2022 № 7

ОТЧЕТ
по итогам мониторинга системы организации
воспитания обучающихся

Екатеринбург
2022

Оглавление

<i>Введение</i>	3
<i>Результаты мониторинга</i>	6
<i>Анализ результатов мониторинга</i>	13
<i>Приложение</i>	21

Введение

Мониторинг системы организации воспитания обучающихся в общеобразовательных организациях Свердловской области является составной частью региональной системы оценки качества образования и предполагает отслеживание процессов воспитания и социализации обучающихся в общеобразовательных организациях Свердловской области в целом и их отдельных компонентов в частности.

Мониторинг системы организации воспитания обучающихся (далее – Мониторинг) осуществлялся как комплексное системное изучение состояния процессов воспитания и социализации обучающихся, кадровых процессов, обеспечивающих функционирование системы воспитания и социализации обучающихся и условий воспитывающей среды.

Региональным оператором по проведению мониторинга является государственное автономное образовательное учреждение дополнительного профессионального образования Свердловской области «Институт развития образования» (далее – ГАОУ ДПО СО «ИРО»).

Формальными основаниями проведения мониторинга на региональном уровне выступают следующие документы:

Постановление правительства Свердловской области от 07.12.2017 №900-ПП «Об утверждении Стратегии развития воспитания в Свердловской области до 2025 года»;

Постановление правительства Свердловской области от 07.11.2019 №761-ПП «Об утверждении Стратегии молодежной политики и патриотического воспитания граждан в Свердловской области на период до 2035 года»;

Положение об организации системы воспитания и социализации обучающихся в образовательных организациях Свердловской области (утверждено протоколом заседания рабочей группы по подготовке концептуальных документов по развитию региональной системы воспитания и социализации обучающихся Министерства образования и молодежной политике Свердловской области от 29.06.2020 №1»;

Положение о мониторинге системы организации воспитания обучающихся в Свердловской области (Утверждено протоколом заседания рабочей группы по развитию региональной системы оценки качества образования и региональных механизмов управления качеством образования в Министерстве образования и молодежной политике от 25.05.2022 №13);

Методика проведения мониторинга подробно представлена в программе мониторинга системы организации воспитания обучающихся Свердловской области (Утверждено Научно-методическим советом ГАОУ ДПО СО «ИРО» от 30.05.2022 № 6).

Цель мониторинга – определение актуального состояния и особенностей функционирования системы организации воспитания обучающихся общеобразовательных организаций Свердловской области.

Основными задачами мониторинга являлись:

- 1) определение качества условий, созданных на муниципальном уровне и в общеобразовательных организациях, для формирования у обучающихся общеобразовательных организаций позитивных ценностных ориентаций;
- 2) характеристика мер по выявлению и сопровождению групп социального риска среди обучающихся общеобразовательных организаций;
- 3) характеристика мер по сопровождению обучающихся с деструктивными проявлениями;
- 4) выявление особенностей деятельности по профилактике деструктивного поведения обучающихся общеобразовательных организаций;
- 5) определение проблем в организации системы воспитания обучающихся в Свердловской области;
- 6) обеспечение органов управления, осуществляющих управление в сфере образования и администрации образовательных организаций, социальных партнеров информацией, полученной при осуществлении мониторинга для принятия управленческих решений.

В рамках мониторинга изучаются следующие направления: качество условий для формирования у обучающихся ценностных ориентаций; выявление и сопровождение групп социального риска среди обучающихся; сопровождение обучающихся с деструктивными проявлениями; деятельность по профилактике деструктивного поведения обучающихся.

По указанным направлениям определены показатели, шкалы оценки, шкалы перевода единиц измерения в баллы для подсчета общего количества баллов, которые представлены в экспертной карте мониторинга системы организации воспитания обучающихся общеобразовательной организации и муниципального образования (см. Положение о мониторинге системы организации воспитания обучающихся в Свердловской области).

Показатели мониторинга разработаны в соответствии с Методическими рекомендациями по развитию механизмов управления качеством образования, разработанными Федеральным институтом оценки качества образования. Показатели сгруппированы по двум трекам (траекториям) развития системы организации воспитания обучающихся:

Трек 1 – Формирование ценностных ориентаций обучающихся;

Трек 2 – Профилактика деструктивного поведения обучающихся.

Сбор информации осуществлялся при помощи разработанного инструментария: «Информационная карта общеобразовательной организации» и «Информационная карта органа местного самоуправления, осуществляющего управление в сфере образования», посредством сервиса Яндекс.Формы.

Обработка данных в рамках мониторинга осуществлялась при помощи программ Microsoft Excel и SPSS Statistics.

Использовались следующие методы обработки информации:

- расчет вторичных показателей,
- вычисление долей, средних,
- вычисление стандартного отклонения, квартилей,
- кластерный анализ
- факторный анализ,

- корреляционный анализ.

Стандартное отклонение рассчитывается по формуле:

$$S = \sqrt{\frac{\sum_{i=1}^n (X_i - X_{cp})^2}{n - 1}}$$

Где S – стандартное отклонение

X_i – каждое значение признака

X_{cp} – среднее значение признака по области

n – количество единиц наблюдения

Квартили рассчитываются по формулам:

$$(Q1) = (N+1) \times \frac{1}{4}$$

$$(Q3) = (N+1) \times \frac{3}{4}$$

Где Q1 – верхняя граница интервала, содержащего первый квартиль,

Q3 – нижняя граница интервала, содержащего третий квартиль,

N – количество единиц наблюдения

Формирование выборочной совокупности органов местного самоуправления, осуществляющего управление в сфере образования (далее – ОМС), и общеобразовательных организаций осуществлялось с использованием метода сплошного отбора. Каждый элемент генеральной совокупности служил единицей сбора информации, иными словами, предполагалось участие в мониторинге 100% ОМС и общеобразовательных организаций Свердловской области.

Генеральную совокупность общеобразовательных организаций составили все общеобразовательные организации Свердловской области за исключением отдельных общеобразовательных организаций, осуществляющих образовательную деятельность по адаптированным основным общеобразовательным программам; общеобразовательных организаций, находящихся в ведении ГУФСИН; частных общеобразовательных организаций).

В мониторинге приняли участие:

1) 73 органа местного самоуправления, осуществляющего управление в сфере образования (100% ОМС, осуществляющих деятельность на территории Свердловской области);

2) 951 общеобразовательная организация из 73 муниципальных образований Свердловской области (100% общеобразовательных организаций, которые составили генеральную совокупность в рамках проведения данного мониторинга).

Результаты мониторинга (Обобщение полученных данных)

Информация по результатам мониторинга сгруппирована в соответствии с 2 треками:

Трек 1 – Формирование ценностных ориентаций обучающихся;

Трек 2 – Профилактика деструктивного поведения обучающихся.

В таблице 1 представлены значения всех показателей мониторинга, связанных с формированием ценностных ориентаций обучающихся.

Таблица 1

Показатели по треку 1. Формирование ценностных ориентаций обучающихся

Показатель	Количество/ %
Доля ОО, в которых реализуются программы воспитания, направленные на социальную и культурную адаптацию детей, в том числе из семей мигрантов;	33,9%
Доля обучающихся, охваченных мероприятиями, направленными на развитие культуры межнационального общения;	79,2%
Доля обучающихся в организациях дополнительного образования детей эколого-биологической направленности;	4,1%
Доля детей, занимающихся в школьных спортивных клубах;	18,2%
Доля граждан допризывного возраста (14-18 лет), прошедших подготовку в оборонно-спортивных лагерях, принявших участие в военно-спортивных мероприятиях, от общего числа граждан допризывного возраста;	11,0%
Доля ОО, охваченных программами патриотического воспитания;	54,0%
Доля обучающихся, включенных в деятельность патриотических, военно-патриотических, поисковых организаций, клубов, кадетских школ и классов и других объединений;	8,9%
Доля обучающихся, принявших участие в цикле всероссийских онлайн-уроков в рамках проекта «открытыеуроки.рф», участников конкурсов «Большая перемена», «Без срока давности», участников проекта «Орлята России» и др.;	46,6%
Доля ОО, в которых реализуется детский культурно-познавательный туризм;	14,4%

Показатель	Количество/ %
Доля детей в возрасте от 10 до 19 лет, проживающих в субъекте Российской Федерации, вошедших в программы наставничества в роли наставляемого, % (отношение количества детей в возрасте от 10 до 19 лет, вошедших в программы наставничества в роли наставляемого, к общему количеству детей, проживающих в субъекте Российской Федерации);	24,5%
Численность занимающихся в объединениях и научных обществах организаций дополнительного образования детей;	56 573
Доля ОО, в которых созданы условия для просвещения и консультирования родителей по правовым, экономическим, медицинским, психолого-педагогическим и иным вопросам семейного воспитания;	92,6%
Доля обучающихся, чьи родители состоят в семейных клубах, клубах по месту жительства, семейных и родительских объединениях, содействующих укреплению семьи, сохранению и возрождению семейных и нравственных ценностей с учетом роли религии и традиционной культуры местных сообществ;	3,1%
Доля обучающихся, охваченных уроками безопасности в информационно-телекоммуникационной сети «Интернет»;	84,5%
Доля ОО, в которых организовано обучение детей основам информационной безопасности на системном уровне, включая участие в уроках безопасности в информационно-телекоммуникационной сети «Интернет» и повышение медиаграмотности;	52,1%
Доля родителей, охваченных мероприятиями, направленными на повышение медийно-информационной культуры обучающихся и безопасность детей в информационно-телекоммуникационной сети «Интернет»;	66,3%
Доля ОО, в которых действует орган школьного самоуправления;	65,6%
Доля ОО, в которых действует орган школьного самоуправления, с высокой долей обучающихся, участвующих в его работе;	25,1%
Доля обучающихся, вовлеченных в деятельность общественных объединений на базе образовательных организаций общего/профессионального/дополнительного образования и др.;	16,6%
Доля родителей (по ОО), включенных в деятельность общественных объединений родителей обучающихся (совет/общественная организация);	1,5%
Доля МОУО, в которых действуют муниципальные общественные объединения родителей обучающихся (совет/общественная организация);	71,2%

Показатель	Количество/ %
Доля обучающихся, включенных в деятельность детских и молодежных объединений и организаций, в том числе общероссийской общественно-государственной детско-юношеской организации «Российское движение школьников», «ЮНАРМИЯ» и др.;	14,5%
Доля обучающихся, включенных в волонтерскую деятельность.	13,6%
Доля ОО, в которых осуществляется диагностика (наблюдения, тестирования, исследования и т.п.) по вопросам ценностных ориентаций в области:	
-социального взаимодействия	87,9
-личностного развития	90,9
-жизнь, здоровье, безопасность, экология	95,4

Таким образом, в большинстве ОО ведется работа по формированию ценностных ориентаций обучающихся: действует орган школьного самоуправления, созданы условия для просвещения и консультирования родителей по правовым, экономическим, медицинским, психолого-педагогическим и иным вопросам семейного воспитания; осуществляется диагностика (наблюдения, тестирования, исследования и т.п.) по вопросам ценностных ориентаций обучающихся. Значительная доля школьников охвачена мероприятиями, направленными на развитие культуры межнационального общения; уроками безопасности в информационно-телекоммуникационной сети «Интернет». Несколько в меньшей степени реализовано направление патриотического воспитания. Относительно невелика доля обучающихся, занимающихся в школьных спортивных клубах; в организациях дополнительного образования детей эколого-биологической направленности; включенных в деятельность детских и молодежных объединений и организаций, в том числе общероссийской общественно-государственной детско-юношеской организации «Российское движение школьников», «ЮНАРМИЯ» и др.

В таблице 2 представлены значения всех показателей мониторинга, связанных с выявлением, учетом и профилактикой деструктивного поведения обучающихся.

Показатели по треку 2. Профилактика деструктивного поведения обучающихся

Показатель	Количество/ %
Показатели по выявлению групп социального риска среди обучающихся	
Доля детей-сирот и детей, оставшихся без попечения родителей;	1,7%
Доля несовершеннолетних обучающихся из малообеспеченных семей;	9,5%
Доля несовершеннолетних обучающихся из неполных семей;	21,3%
Доля несовершеннолетних с задержкой психического развития;	4,1%
Доля несовершеннолетних, испытывающих трудности в развитии и социальной адаптации;	3,0%
Доля несовершеннолетних обучающихся, находящихся в трудной жизненной ситуации;	3,6%
Доля несовершеннолетних обучающихся, находящихся в социально опасном положении;	0,7%
Доля несовершеннолетних обучающихся, находящихся в различных группах риска, в том числе по результатам проведения социально-психологического тестирования.	2,1%
Показатели по учету обучающихся с деструктивными проявлениями:	
Количество несовершеннолетних, совершивших преступления;	473
Количество несовершеннолетних обучающихся, совершивших административные правонарушения и иные антиобщественные действия;	1360
Доля обучающихся, находящихся на учете в ПДН (на конец учебного года);	0,4%
Доля обучающихся, снятых с учета в текущем календарном году (% выбывших из них);	0,2%
Количество случаев в ОО деструктивного проявления в поведении обучающихся данной ОО, получивших резонанс в СМИ (за последние 5 лет);	84
Количество правонарушений со стороны обучающихся, связанных с курением/употреблением алкоголя;	904
Доля ОО, в которых в 2021/2022 учебном году проведены диагностики, мониторинги, замеры уровня буллинга	67,8%
Количество случаев буллинга;	480
Количество самоубийств/попыток самоубийств;	81
Доля ОО, в которых в 2021/22 учебном году велась работа по выявлению деструктивных аккаунтов обучающихся ОО в социальных сетях	97,2%

Показатель	Количество/ %
Количество выявленных деструктивных аккаунтов обучающихся в социальных сетях	675
Показатели по профилактике деструктивного поведения обучающихся:	
Доля ОО с высоким уровнем буллинга (травли);	2,5%
Доля ОО с низким уровнем буллинга (травли);	88,1%
Доля ОО, в которых сформированы программы и планы мероприятий по противодействию деструктивным проявлениям в поведении обучающихся;	52,1%
Доля обучающихся, охваченных индивидуальными профилактическими мероприятиями, осуществляемыми школой в отношении подростков с проявлениями деструктивного поведения, обучающихся и семей, находящихся в социально опасном положении в ОО с низким уровнем сформированности ценностных ориентаций;	3,4%
Доля ОО, в которых применяется специализированный инструментарий для выявления деструктивных проявлений в поведении обучающихся	41,6%

Как свидетельствуют результаты мониторинга, в общеобразовательных организациях Свердловской области ведется учет различных категорий обучающихся «групп риска»: детей-сирот и детей, оставшихся без попечения родителей, обучающихся из неполных семей, малообеспеченных семей и т.д. При этом наиболее многочисленной категорией обучающихся «групп риска» являются обучающиеся из неполных семей: они составляют 21,3% от общей численности обучающихся; наименее распространенной – обучающиеся, находящиеся в социально опасном положении (0,7% от общей численности обучающихся).

В большинстве ОО ведется учет выявления групп социального риска среди несовершеннолетних, осуществляется диагностика уровня буллинга, ведется выявление деструктивных аккаунтов обучающихся в социальных сетях.

Уровень буллинга в большинстве ОО достаточно низок, как и доля обучающихся, состоящих на учете в ПДН. Однако в школах зафиксированы совершения несовершеннолетними преступлений и административных правонарушений, а также самоубийств и попыток самоубийств. Только порядка половины ОО разрабатывают программы и планы мероприятий по противодействию деструктивным проявлениям в поведении обучающихся; менее чем в половине ОО применяется специализированный инструментарий для выявления деструктивных проявлений в поведении обучающихся.

В рамках мониторинга были проанализированы показатели по каждому из 2-х треков, контекстные данные; присвоены баллы по каждому из показателей в соответствии с положением о проведении мониторинга. В результате проведения анализа все школы были разделены на кластеры.

В рамках каждого из треков все школы были поделены на 3 кластера:

1 кластер – направление проявлено на низком уровне – по большинству показателей школа имеет низкие оценки.

2 кластер – направление проявлено на среднем уровне – по большинству показателей школа имеет средние оценки, либо примерно по половине показателей оценки школы высокие, по половине – низкие.

3 кластер – направление проявлено на высоком уровне – по большинству показателей школа имеет высокие оценки.

По треку 1:

- в 1 кластер вошли ОО, получившие суммарную оценку по показателям данного трека от 0 до 13 баллов включительно (при максимально возможной оценке в 39 баллов),

- во 2 кластер вошли ОО, получившие суммарную оценку от 14 до 26 баллов включительно,

- в 3 кластер – от 27 до 39 баллов включительно.

Таким образом к 1 кластеру относятся 17,2% ОО, к 2 кластеру – 72,1% ОО, к 3 кластеру – 10,6% ОО.

По треку 1. «Формирование ценностных ориентаций обучающихся» ОО набрали от 0 до 33 баллов при максимальной возможной оценке в 39 баллов. Это означает, что ни одна из школ не получила максимальную оценку по всем показателям в рамках трека 1. При этом часть школ не получила баллы по большинству или даже по всем показателям. Анализ контекстных данных позволяет сделать вывод, что школы, получившие по сумме за показатели данного трека 0 баллов, имеют определенные особенности контингента обучающихся: небольшое количество обучающихся; одна из школ является интернатом, другая – структурным подразделением профессиональной образовательной организации.

По треку 2:

- в 1 кластер вошли ОО, получившие суммарную оценку по показателям данного трека от 0 до 16 баллов включительно (при максимально возможной оценке в 37 баллов),

- во 2 кластер вошли ОО, получившие суммарную оценку от 17 до 25 баллов включительно,

- в 3 кластер – от 26 до 37 баллов включительно.

Таким образом к 1 кластеру относятся 0,5% ОО, к 2 кластеру – 23,9% ОО, к 3 кластеру – 75,6% ОО.

По треку 2. «Профилактика деструктивного поведения обучающихся» школы набрали от 14 до 36 баллов при максимальной возможной оценке в 37 баллов, то есть данное направление получило, в среднем, большее развитие в школах. Анализ контекстных данных позволяет сделать вывод, что ОО, получившие наименее высокие оценки по данному направлению, преимущественно являются вечерними школами.

Данные о принадлежности каждой школы к кластерам в разрезе каждого трека представлены в Приложении 1.

Результаты кластеризации общеобразовательных организаций Свердловской области по итогам мониторинга в целом и по каждому из треков представлены в Приложении 1.

Анализ результатов мониторинга

В рамках анализа результатов мониторинга и разделения школ на кластеры, были проанализированы показатели по каждому из 2 треков, а также контекстные данные, и присвоены баллы по каждому из показателей в соответствии с положением о проведении мониторинга.

По треку 1. «Формирование ценностных ориентаций обучающихся» ОО набрали от 0 до 33 баллов при максимальной возможной оценке в 39 баллов. Это означает, что ни одна из школ не получила максимальную оценку по всем показателям в рамках трека 1. При этом часть школ не получила баллы по большинству или даже по всем показателям. Анализ контекстных данных позволяет сделать вывод, что школы, получившие по сумме за показатели данного трека 0 баллов, имеют определенные особенности контингента обучающихся: небольшое количество обучающихся; одна из школ является интернатом, другая – структурным подразделением профессиональной образовательной организации.

По треку 2. «Профилактика деструктивного поведения обучающихся» школы набрали от 14 до 36 баллов при максимальной возможной оценке в 37 баллов, то есть данное направление получило, в среднем, большее развитие в школах. Анализ контекстных данных позволяет сделать вывод, что ОО, получившие наименее высокие оценки по данному направлению, преимущественно являются вечерними школами.

На следующем этапе анализа данных были сопоставлены кластерные принадлежности образовательных организаций по двум трекам, в результате чего образовательные организации были сгруппированы по пяти кластерам в зависимости от того, насколько оба трека проявлены, а также с учетом контекстных данных. Результаты кластеризации общеобразовательных организаций Свердловской области по итогам мониторинга представлены в Приложении 1.

1 кластер объединяет школы, в которых оба направления – и формирование ценностных ориентаций обучающихся, и профилактика деструктивного поведения обучающихся, проявлены на низком уровне, либо одно из них на низком уровне, другое – на среднем. К данной группе относится 6,2% школ. Анализ контекстных данных по всем показателям показывает, что среди школ, входящих в кластер 1, широко представлены вечерние школы и небольшие сельские школы, однако присутствует и несколько школ Екатеринбурга. Данные школы находятся в наиболее рисковом положении в контексте работы по воспитанию обучающихся: слабо развита работа по формированию ценностных ориентаций обучающихся, контингент обучающихся зачастую является неблагополучным с точки зрения наличия различных групп риска. При этом не все категории обучающихся «групп риска» охвачены работой по выявлению и учету, зачастую не ведется работа по выявлению случаев буллинга¹, не применяется специализированный инструментарий для выявления деструктивных проявлений в поведении

¹ Физическая агрессия, психологический буллинг, словесный буллинг, обидные жесты или действия, запугивание, изоляция, вымогательство, повреждение имущества, повреждение и иные действия с имуществом, кибербуллинг.

обучающихся; что может быть связано с недостаточно высоким уровнем профессиональной компетентности педагогов:

отсутствием знаний о типах буллинга, как с участием взрослых (унижения ученика, который не успевает/преуспевает в учебе или уязвим в других отношениях, негативные или саркастические высказывания по поводу внешности или происхождения ученика, устрашающие и угрожающие жесты или выражения), так и с участием сверстников обучающихся.

не владением методиками и инструментами выявления и профилактики деструктивного поведения обучающихся, которые могут осуществляться как непосредственно (например, педагогически целесообразное привлечение специалистов (психолога и социального педагога), так и опосредованно (через формирование уклада школьной жизни, как следствие деятельности педагога, классного руководителя, педагога-психолога по психологической поддержке, защите интересов и прав обучающегося перед сверстниками, учителями, родителями, а также обеспечение его безопасности).

2 кластер объединяет школы, в которых оба направления: и формирование ценностных ориентаций обучающихся, и профилактика деструктивного поведения обучающихся, проявлены на среднем уровне. К данной группе относятся 17,3% школ. Анализ контекстных данных по всем показателям показывает, что среди школ, входящих в кластер 2, преобладают достаточно крупные школы (800 человек и более), расположенные при этом как в сельских территориях, так и в городских. Зачастую в этой группе школ работа по обоим направлениям ведется системно. Однако в сфере формирования ценностных ориентаций в большинстве школ слабо развиты направления работы, связанные с социально-культурной адаптацией детей (в том числе, детей-мигрантов), а также деятельностью детских и молодежных объединений и организаций (РДШ, Юнармия, ЮИД). Контингент обучающихся зачастую относительно благополучный. При этом недостаточно качественно проводится профилактика деструктивного поведения обучающихся, о чем свидетельствуют данные учета обучающихся с деструктивным поведением: сравнительно велико число учащихся данных школ, совершивших административные правонарушения и правонарушения, связанные с курением/употреблением алкоголя. Недостаточно внимания уделяется выявлению групп социального риска, учету обучающихся с деструктивным поведением, профилактике деструктивного поведения: только в половине этих школ осуществляется диагностика уровня буллинга; в четверти применяется инструментарий для выявления деструктивных проявлений в поведении обучающихся; достаточно редко реализуются программы, планы мероприятий по противодействию деструктивным проявлениям в поведении обучающихся.

3 кластер объединяет школы, в которых работа по формированию ценностных ориентаций обучающихся проявлена на низком уровне, а работа по профилактике деструктивного поведения – на высоком уровне. К данной группе относятся 11,0% школ. Анализ контекстных данных по всем показателям показывает, что среди школ, входящих в кластер 3 преобладают небольшие школы (до 400 человек обучающихся), расположенные как в городах, так и в сельских территориях. Для данных школ характерен определенный «перекос» в

воспитательной работе: выявление, учет и профилактика деструктивного поведения обучающихся ведется достаточно активно и системно, но формированию ценностных ориентаций обучающихся уделяется существенно меньшее внимание. Зачастую недостаточно развиты такие направления, как работа школьных спортивных клубов, детский познавательный туризм, школьное самоуправление, работа патриотических клубов, взаимодействие с родителями обучающихся. Школам этой группы из-за небольшого количества обучающихся достаточно легко выстроить системную работу по выявлению и профилактике деструктивного поведения обучающихся, т.к. это направление деятельности четко регламентировано, формирование же ценностных ориентаций становится для этих школ более ресурсоемким, что может свидетельствовать о недостаточно эффективном использовании кадровых ресурсов и отсутствии делегирования реализации отдельных элементов системы воспитания обучающихся педагогам образовательной организации.

4 кластер объединяет школы, в которых одно из направлений (формирование ценностных ориентаций обучающихся или профилактика деструктивного поведения обучающихся) проявлено на высоком уровне, а другое – на среднем. Данная группа наиболее многочисленна, в нее входят 55,1% школ. Анализ контекстных данных по всем показателям показывает, что кластер 5 составляют школы отличающиеся по размеру (и небольшие, и крупные), местоположению (и городские, и сельские). Объединяет данные школы то, что в них активно и системно ведется работа по обоим трекам. Так, например, в данную группу входят как школы с достаточно благополучным контингентом, так и с неблагополучным, однако работа по выявлению и учету различных групп риска находится на высоком уровне и обучающиеся достаточно редко совершают правонарушения. Для этих школ можно выделить следующие направления совершенствования деятельности: развитие детского культурно-познавательного туризма, взаимодействия с родителями обучающихся, патриотического воспитания, расширение применения специального инструмента для выявления деструктивных проявлений в поведении обучающихся.

5 кластер объединяет школы, в которых оба направления: и формирование ценностных ориентаций обучающихся, и профилактика деструктивного поведения обучающихся проявлены на высоком уровне. В данную группу входит 9,5% школ. Согласно контекстным данным это, преимущественно, городские школы. Оба направления работы в рамках системы воспитания ведутся достаточно активно и систематически. Из показателей, по которым необходимо совершенствование деятельности можно отметить: включенность обучающихся в деятельность детских и молодежных объединений и организаций (РДШ, Юнармия, ЮИД), индивидуальные профилактические мероприятия в отношении детей и подростков с проявлениями деструктивного поведения, находящихся в социально опасном положении, применение специализированного инструментария для выявления деструктивных проявлений в поведении обучающихся.

Выводы в разрезе показателей по трекам

Трек 1. Формирование ценностных ориентаций

В большинстве образовательных организаций Свердловской области созданы условия и ведется работа по формированию ценностных ориентаций обучающихся: действует орган школьного самоуправления, созданы условия для просвещения и консультирования родителей по правовым, экономическим, медицинским, психолого-педагогическим и иным вопросам семейного воспитания; осуществляется диагностика (наблюдение, тестирование, исследование и т.п.) по вопросам ценностных ориентаций обучающихся.

Поскольку проявлением отсутствия ценностных ориентаций, связанных с информационной безопасностью и безопасностью в информационно-телекоммуникационной сети «Интернет», становится буллинг (кибербуллинг), важным и актуальным направлением работы в рамках формирования ценностных ориентаций является формирование основ информационной безопасности, включая безопасность в информационно-телекоммуникационной сети «Интернет». Эта деятельность должна быть представлена в календарных планах воспитательной работы, школьных целевых программах в разделе «Комплексная безопасность».

Относительно небольшая доля обучающихся, занимающихся в школьных спортивных клубах и в организациях дополнительного образования детей эколого-биологической направленности может свидетельствовать о недостаточной разъяснительной работе, проводимой с обучающимися, а также о необходимости корректировки содержания программ дополнительного образования, включая и программы деятельности школьных спортивных клубов.

Направление патриотического воспитания в образовательных организациях реализуется через участие обучающихся в мероприятиях как школьного, так и муниципального, всероссийского уровня, однако не представляется возможным говорить о системном характере данной деятельности во всех ОО. Необходимо активизировать работу по разработке программ патриотического воспитания (Программа, педагогический проект) с целью выстраивания деятельности в логике формирования ценностных ориентаций обучающихся: предьявление, осознание, принятие, реализация ценностных ориентаций в деятельности и поведении, закрепление ценностной ориентации в направленности личности и перевод в статус качества личности, актуализация потенциальных ценностных ориентаций.

Точкой развития в части формирования ценностных ориентаций обучающихся является работа по включению школьников в деятельность детских и молодежных объединений и организаций, в том числе общероссийской общественно-государственной детско-юношеской организации «Российское движение школьников», «ЮНАРМИЯ» и др. Необходимо активизировать работу по расширению числа первичных отделений детских и молодежных объединений и организаций и их включение в воспитательную среду образовательных организаций.

Трек 2. Профилактика деструктивного поведения

Результаты мониторинга по показателям, связанным с выявлением групп социального риска среди обучающихся, свидетельствуют о том, что в ряде образовательных организаций Свердловской области этому направлению работы уделяется недостаточно внимания. Относительно невысокие значения показателей могут быть обусловлены не только благополучной ситуацией в образовательных организациях, но и не выявлением групп социального риска среди обучающихся. Необходимо принятие мер по выявлению несовершеннолетних, находящихся в социально опасном положении, а также не посещающих или систематически пропускающих по неуважительным причинам занятия в образовательных учреждениях, принятие мер по их воспитанию и получению ими общего образования, по выявлению семей, находящихся в социально опасном положении и оказание им помощи в обучении и воспитании детей и реализация рекомендуемого порядка действий и взаимодействия органов исполнительной власти субъектов Российской Федерации, осуществляющих государственное управление в сфере образования, и образовательных организаций, осуществляющих проведение социально-психологического тестирования.

Значения показателей по учету обучающихся с деструктивными проявлениями свидетельствуют о том, что это направление работы более системно организовано в образовательных организациях Свердловской области. Так, практически во всех ОО (97,2%) в 2021/22 учебном году велась работа по выявлению деструктивных аккаунтов обучающихся ОО в социальных сетях; более чем в 2/3 ОО (67,8%) проводились диагностики, мониторинги, замеры уровня буллинга.

Анализ показателей мониторинга также свидетельствует о том, что в образовательных организациях необходимо усилить работу по профилактике деструктивного поведения обучающихся. Учитывая, что в школах зафиксированы совершения несовершеннолетними преступлений и административных правонарушений, а также самоубийств/попыток самоубийств, в образовательных организациях необходима организация деятельности по разработке программ и планов мероприятий по противодействию деструктивным проявлениям в поведении обучающихся (только в каждой второй ОО (52,1%) сформированы программы и планы мероприятий) и применения в деятельности педагогов-психологов и социальных педагогов специализированного инструментария для выявления деструктивных проявлений в поведении обучающихся (применяется менее чем в половине ОО (41,6%ОО)). В образовательных организациях также следует увеличивать охват индивидуальными профилактическими мероприятиями, осуществляемыми школой в отношении подростков с проявлениями деструктивного поведения, обучающихся и семей, находящихся в социально опасном положении в ОО с низким уровнем сформированности ценностных ориентаций. В настоящее время доля охваченных обучающихся – 3,4% (в целом по области). Значение этого показателя недостаточно, особенно с учетом тех значений показателей по выявлению групп социального риска среди обучающихся, которые

получены в ходе мониторинга, и тем более, с учетом проблемы низкого уровня выявления детей групп социального риска в ОО.

В Приложении 2 представлены диаграммы по каждому муниципальному образованию Свердловской области, отражающие наполненность кластеров и значения показателей мониторинга по каждому треку. Далее предложен алгоритм работы с приложением 2.

В приложении 3 представлена информация количестве (доле) ОО каждого кластера, расположенных на территории муниципальных образований Свердловской области.

Алгоритм работы с диаграммами в разрезе муниципальных образований (приложение 2)

1. В приложении 2 найти интересующее муниципальное образование.
2. На первой (столбчатой) диаграмме представлено распределение общеобразовательных организаций, расположенных на территории муниципального образования, по пяти кластерам. Значения, указанные в синих столбцах, соответствуют доле (от 0 до 100%) общеобразовательных организаций, составляющих каждый кластер, от общего числа общеобразовательных организаций муниципалитета. Основываясь на первой диаграмме можно проанализировать, какая доля школ муниципального образования входит в тот или иной кластер. Сопоставление данных по наполненности кластеров позволяет сделать вывод об особенностях образовательных организаций, расположенных на территории муниципального образования (*какие организации преобладают? Какие представлены в меньшей степени?*). Содержательное описание кластеров представлено на страницах 11-13.

Оранжевая линия на диаграмме соответствует данным о распределении общеобразовательных организаций по кластерам в целом по Свердловской области.

Если в муниципальном образовании столбец, обозначающий долю школ в конкретном кластере находится выше, чем оранжевая линия, то этот кластер в муниципальном образовании более наполнен, чем в целом по области и наоборот. Это позволяет проанализировать ситуацию в МО относительно Свердловской области.

3. На лепестковой диаграмме «Трек 1» представлены 10 показателей, входящих в Трек 1. «Формирование ценностных ориентаций». Показатели на диаграмме пронумерованы в соответствии с нумерацией в списке:

- 1) Доля ОО, осуществляющих диагностику (наблюдения, тестирования, исследования и т.п.) по вопросам ценностей, связанных с жизнью, здоровьем, безопасностью, экологией;
- 2) Доля ОО, в которых организовано обучение детей основам информационной безопасности на системном уровне, включая участие в уроках безопасности в информационно-

- телекоммуникационной сети «Интернет» и повышение медиаграмотности;
- 3) Доля ОО, реализующих детский культурно-познавательный туризм;
 - 4) Доля ОО, в которых действует орган школьного самоуправления;
 - 5) Доля ОО, реализующих программы (педагогический проект) воспитания, направленные на социальную и культурную адаптацию детей, в том числе из семей мигрантов;
 - 6) Доля ОО, осуществляющих диагностику (наблюдения, тестирования, исследования и т.п.) по вопросам ценностных ориентаций в области социального взаимодействия;
 - 7) Доля ОО, реализующих программы патриотического воспитания
 - 8) Доля ОО, осуществляющих диагностику (наблюдения, тестирования, исследований и т.п.) по вопросам ценностных ориентаций в области личностного развития;
 - 9) Доля ОО, в которых организованы мероприятия, направленные на развитие культуры межнационального общения;
 - 10) Доля ОО, в которых организована деятельность школьных спортивных клубов.

Значения этих показателей соответствуют доле школ (от 0 до 100%), в которых созданы определенные условия для формирования ценностных ориентаций. Анализ данных диаграммы позволяет определить показатели, которые проявлены в большинстве / меньшинстве школ. Чем ближе график (синяя линия) к центру (0%), тем меньшая доля школ муниципалитета реализует то или иное условие. Чем ближе график к краю диаграммы (100%), тем большая доля школ муниципалитета реализует то или иное условие. Исходя из данных, представленных на диаграмме, можно сделать вывод о том, какие направления работы (показатели) реализованы в большинстве школ муниципалитета. Эти направления работы являются «сильными сторонами», практики работы по этим направлениям могут быть представлены профессиональной общественности. Те показатели, которые проявлены в относительно небольшой доле школ, могут быть рассмотрены как «слабые стороны» в рамках работы по формированию ценностных ориентаций обучающихся. На муниципальном уровне и уровне образовательных организаций необходимо уделить внимание развитию этих направлений работы.

4. На диаграмме «Трек 2» представлены 13 показателей из Трека 2. «Профилактика деструктивного поведения». Показатели на диаграмме пронумерованы в соответствии с нумерацией в списке:

- 1) Доля ОО, реализующих работу по выявлению детей-сирот и детей, оставшихся без попечения родителей;
- 2) Доля ОО, реализующих работу по выявлению несовершеннолетних обучающихся из малообеспеченных семей;
- 3) Доля ОО, реализующих работу по выявлению несовершеннолетних обучающихся из неполных семей;

- 4) Доля ОО, реализующих работу по выявлению несовершеннолетних обучающихся с задержкой психического развития;
- 5) Доля ОО, реализующих работу по выявлению несовершеннолетних обучающихся, испытывающих трудности в развитии и социальной адаптации;
- 6) Доля ОО, реализующих работу по выявлению несовершеннолетних обучающихся, находящихся в трудной жизненной ситуации;
- 7) Доля ОО, реализующих работу по выявлению несовершеннолетних обучающихся, находящихся в социально опасном положении;
- 8) Доля ОО, проводящих социально-психологического тестирование, направленное на выявление обучающихся групп социального риска;
- 9) Доля ОО, реализующих работу по выявлению деструктивных аккаунтов, обучающихся в социальных сетях;
- 10) Доля ОО, реализующих проведение диагностики, мониторинга, замеров уровня буллинга в ОО (травли);
- 11) Доля ОО, реализующих программы, планы мероприятий по противодействию деструктивным проявлениям в поведении обучающихся;
- 12) Доля ОО, применяющих специализированный инструментарий для выявления деструктивных проявлений в поведении обучающихся;
- 13) Доля ОО с низким уровнем буллинга.

Значения этих показателей соответствуют доле школ (от 0 до 100%), в которых созданы определенные условия профилактики деструктивного поведения. Анализ данных диаграммы позволяет определить показатели, которые проявлены в большинстве / меньшинстве школ. Чем ближе график (синяя линия) к центру (0%), тем меньшая доля школ муниципалитета реализует то или иное условие. Чем ближе график к краю диаграммы (100%), тем большая доля школ муниципалитета реализует то или иное условие. Исходя из данных, представленных на диаграмме, можно сделать вывод о том, какие направления работы (показатели) реализованы в большинстве школ муниципалитета. Эти направления работы являются «сильными сторонами», практики работы по этим направлениям могут быть представлены профессиональной общественности. Те показатели, которые проявлены в относительно небольшой доле школ могут быть рассмотрены как «слабые стороны» в рамках работы по профилактике деструктивного поведения обучающихся. На муниципальном уровне и уровне образовательных организаций необходимо уделить внимание развитию этих направлений работы.

Приложение

Приложение 1

Результаты кластеризации общеобразовательных организаций Свердловской области по итогам мониторинга в целом и по каждому из треков

Муниципальное образование	Название (номер) ОО	Итоговый балл по Треку 1	Кластер по треку 1. Формирование ценностных ориентаций	Итоговый балл по Треку 2	Кластер по треку 2. Профилактика деструктивного поведения	Кластер по итогам мониторинга
Арамилский городской округ	МАОУ СОШ №1	22	2	24	2	2
Арамилский городской округ	МАОУ СОШ №4	15	2	28	3	4
Арамилский городской округ	МБОУ «СОШ № 3»	21	2	27	3	4
Артемовский городской округ	«МАОУ СОШ №56 с углубленным изучением отдельных предметов»	24	2	24	2	2
Артемовский городской округ	МАОУ «Лицей № 21»	18	2	24	2	2
Артемовский городской округ	МАОУ «СОШ 12»	22	2	21	2	2
Артемовский городской округ	МБОУ «СОШ №3»	24	2	29	2	2
Артемовский городской округ	МБОУ «СОШ № 7»	26	1	27	3	3
Артемовский городской округ	МАОУ «СОШ № 8»	19	2	29	3	4
Артемовский городской округ	МАОУ «СОШ №1»	19	2	28	3	4
Артемовский городской округ	МБОУ «ООШ№5»	22	2	30	3	4
Артемовский городской округ	МБОУ «СОШ № 10»	13	2	26	3	4
Артемовский городской округ	МБОУ «СОШ № 16»	16	2	30	3	4
Артемовский городской округ	МБОУ «СОШ №14»	18	2	29	3	4
Артемовский городской округ	МБОУ «СОШ №17»	18	2	27	3	4
Артемовский городской округ	МБОУ «СОШ №18»	14	2	31	3	4
Артемовский городской округ	МБОУ «СОШ №19»	21	2	27	3	4
Артемовский городской округ	МБОУ «СОШ №2»	16	2	25	3	4
Артемовский городской округ	МБОУ «СОШ №6»	15	2	26	3	4
Артемовский городской округ	МБОУ СОШ № 4	18	2	33	3	4
Артинский городской округ	МАОУ «Азигуловская СОШ»	13	1	29	3	3
Артинский городской округ	МАОУ «Манчажская СОШ»	27	2	32	3	4
Артинский городской округ	МАОУ «Сажинская СОШ»	26	2	31	3	4
Артинский городской округ	МАОУ «Староартинская СОШ»	16	2	29	3	4
Артинский городской округ	МАОУ АГО «АСОШ № 6»	20	2	34	3	4
Артинский городской округ	МБОУ «Барабинская ООШ имени Героя Советского Союза И.И.Черепанова»	20	2	29	3	4

Муниципальное образование	Название (номер) ОО	Итоговый балл по Треку 1	Кластер по треку 1. Формирование ценностных ориентаций	Итоговый балл по Треку 2	Кластер по треку 2. Профилактика деструктивного поведения	Кластер по итогам мониторинга
Аргинский городской округ	МБОУ «Куркинская ООШ»	28	2	30	3	4
Аргинский городской округ	МБОУ «Малокарзинская ООШ»	23	2	29	3	4
Аргинский городской округ	МБОУ «Малотавринская СОШ»	26	2	27	3	4
Аргинский городской округ	МБОУ «Свердловская СОШ»	17	2	29	3	4
Аргинский городской округ	МБОУ «Сухановская СОШ»	17	2	27	3	4
Аргинский городской округ	МАОУ «Аргинский лицей»	29	3	33	3	5
Аргинский городской округ	МАОУ АГО «АСОШ №»	15	3	28	3	5
Аргинский городской округ	МБОУ «Поташкинская СОШ»	16	3	29	3	5
Асбестовский городской округ	Лицей № 9	18	2	29	2	2
Асбестовский городской округ	МАОУ СОШ №8 им. А.Г. Махнева	20	2	30	2	2
Асбестовский городской округ	МАОУ «СОШ №21»	20	1	24	3	3
Асбестовский городской округ	МАОУСОШ № 16	15	1	28	3	3
Асбестовский городской округ	«МБ ОУ СОШ № 22 им. Н.И. Кузнецова»	14	2	29	3	4
Асбестовский городской округ	ГБОУ СО «Асбестовская школа-интернат»	12	2	27	3	4
Асбестовский городской округ	МАОУ «СОШ № 24»	24	2	28	3	4
Асбестовский городской округ	МАОУ «СОШ № 30» АГО	23	2	29	3	4
Асбестовский городской округ	МАОУ СОШ № 11	17	2	25	3	4
Асбестовский городской округ	МАОУ СОШ № 4 с УИОП АГО	13	2	28	3	4
Асбестовский городской округ	МБОУ «ООШ № 12» АГО	19	2	29	3	4
Асбестовский городской округ	МБОУ «СОШ № 1 им.М.Горького»	22	2	32	3	4
Асбестовский городской округ	МБОУ ООШ № 13 АГО	22	2	28	3	4
Асбестовский городской округ	Средняя школа №2	21	2	26	3	4
Ачитский городской округ	МКОУ АГО «Верх-Тисинская ООШ»	23	1	36	2	1
Ачитский городской округ	МКОУ АГО «Афанасьевская СОШ»	11	1	30	3	3
Ачитский городской округ	МКОУ АГО «Большеутинская СОШ»	27	1	28	3	3
Ачитский городской округ	ГБОУ СО «Корзуновский детский дом-школа»	22	2	26	3	4
Ачитский городской округ	МКОУ АГО «Бакряжская СОШ»	12	2	29	3	4
Ачитский городской округ	МКОУ АГО «Ключевская ООШ»	10	2	25	3	4
Ачитский городской округ	МКОУ АГО «Марикаршинская ООШ»	27	2	30	3	4

Муниципальное образование	Название (номер) ОО	Итоговый балл по Треку 1	Кластер по треку 1. Формирование ценностных ориентаций	Итоговый балл по Треку 2	Кластер по треку 2. Профилактика деструктивного поведения	Кластер по итогам мониторинга
Ачитский городской округ	МКОУ АГО «Нижеарийская ООШ»	15	2	26	3	4
Ачитский городской округ	МКОУ АГО «Уфимская СОШ»	22	2	26	3	4
Ачитский городской округ	МКОУ АГО «Ачитская СОШ»	21	3	28	3	5
Ачитский городской округ	МКОУ АГО «Заринская СОШ»	24	3	32	3	5
Байкаловский муниципальный район	МКОУ Вязовская ООШ	13	1	27	2	1
Байкаловский муниципальный район	ГБОУ СО «Байкаловская школа-интернат»	20	1	26	3	3
Байкаловский муниципальный район	МАОУ «Байкаловская СОШ»	24	2	29	3	4
Байкаловский муниципальный район	МАОУ Еланская СОШ	19	2	29	3	4
Байкаловский муниципальный район	МКОУ Баженовская СОШ	9	2	25	3	4
Байкаловский муниципальный район	МКОУ Городищенская СОШ	21	2	29	3	4
Байкаловский муниципальный район	МКОУ Краснополянская СОШ	18	2	29	3	4
Байкаловский муниципальный район	МКОУ Ляпуновская СОШ	18	2	26	3	4
Байкаловский муниципальный район	МКОУ Нижне-Иленская СОШ	19	2	29	3	4
Байкаловский муниципальный район	МКОУ Пелевинская ООШ	19	2	27	3	4
Байкаловский муниципальный район	МКОУ Чурманская ООШ	14	2	30	3	4
Байкаловский муниципальный район	МКОУ Шадринская СОШ	29	3	25	2	4
Белоярский городской округ	МБОУ «Некрасовская ООШ №13»	20	1	30	2	1
Белоярский городской округ	МАОУ «Косулинская СОШ №8»	20	2	28	2	2
Белоярский городской округ	МАОУ «Баженовская СОШ №96»	14	2	22	2	2
Белоярский городской округ	МБОУ «Белоярская СОШ № 14»	29	2	31	2	2
Белоярский городской округ	МБОУ «Бруснятская СОШ № 6»	23	2	31	2	2
Белоярский городской округ	МАОУ «Белоярская СОШ №18»	16	2	31	3	4
Белоярский городской округ	МАОУ «Белоярская СОШ №1»	15	2	25	3	4
Белоярский городской округ	МАОУ «Совхозная СОШ № 10»	14	2	23	3	4
Белоярский городской округ	МАОУ «Студенческая СОШ №12»	24	2	28	3	4
Белоярский городской округ	МБОУ «Большебруснянская СОШ № 7»	16	2	28	3	4
Белоярский городской округ	МБОУ «В(С)ОШ»	19	2	31	3	4
Белоярский городской округ	МБОУ «Камышевская СОШ № 9»	26	2	32	3	4
Белоярский городской округ	МБОУ «Логиновская СОШ №21»	13	2	23	3	4
Белоярский городской округ	СОШ19	19	2	20	3	4
Белоярский городской округ	МАОУ «Кочневская СОШ №16»	15	3	28	3	5
Березовский городской округ	БМАОУ «Гимназия №5»	25	2	29	2	2

Муниципальное образование	Название (номер) ОО	Итоговый балл по Треку 1	Кластер по треку 1. Формирование ценностных ориентаций	Итоговый балл по Треку 2	Кластер по треку 2. Профилактика деструктивного поведения	Кластер по итогам мониторинга
Березовский городской округ	БМАОУ лицей №3 «Альянс»	26	2	22	2	2
Березовский городской округ	БМАОУ СОШ №10	29	2	30	2	2
Березовский городской округ	БМАОУ СОШ №9	26	2	25	2	2
Березовский городской округ	ГБОУ СО «Березовская школа»	22	1	30	3	3
Березовский городской округ	БМАОУ «СОШ №33»	27	2	29	3	4
Березовский городской округ	БМАОУ ООШ № 30	28	2	26	3	4
Березовский городской округ	БМАОУ СОШ № 32	26	2	28	3	4
Березовский городской округ	БМАОУ СОШ №1	23	2	29	3	4
Березовский городской округ	БМАОУ СОШ №2	25	2	24	3	4
Березовский городской округ	БМАОУ СОШ №21	24	2	29	3	4
Березовский городской округ	БМАОУ СОШ №8	24	2	26	3	4
Березовский городской округ	БМКОУ ООШ № 18	26	2	30	3	4
Березовский городской округ	ГБОУ СО «Березовская школа-интернат» (реализация адаптированных программ для детей с умственной отсталостью, задержкой психического развития)	18	2	19	3	4
Березовский городской округ	БМАОУ «Лицей № 7»	28	3	30	3	5
Березовский городской округ	БМАОУ СОШ № 23	22	3	29	3	5
Березовский городской округ	БМАОУ СОШ № 29 «Школа на твоём берегу»	7	3	29	3	5
Березовский городской округ	БМАОУ СОШ № 11	21	3	29	3	5
Бисертский городской округ	МКОУ - ООШ с. Киргишаны	19	2	25	2	2
Бисертский городской округ	МКОУ «Бисертская средняя школа №1»	15	2	28	3	4
Бисертский городской округ	МКОУ «Бисертская средняя школа №2»	20	2	26	3	4
Верхнесалдинский городской округ	МКОУ НСОШ	30	1	24	2	1
Верхнесалдинский городской округ	МБОУ СОШ № 6	24	2	24	2	2
Верхнесалдинский городской округ	МБОУ «Общеобразовательная школа-интернат №9»	26	3	28	2	4
Верхнесалдинский городской округ	МБОУ СОШ №3	8	2	25	3	4
Верхнесалдинский городской округ	МКОУ ООШ д.Нелоба	26	2	29	3	4
Верхнесалдинский городской округ	Школа № 14	29	2	27	3	4
Верхнесалдинский городской округ	Школа №2	20	2	26	3	4

Муниципальное образование	Название (номер) ОО	Итоговый балл по Треку 1	Кластер по треку 1. Формирование ценностных ориентаций	Итоговый балл по Треку 2	Кластер по треку 2. Профилактика деструктивного поведения	Кластер по итогам мониторинга
Верхнесалдинский городской округ	Средняя школа - интернат №17	17	3	29	3	5
Волчанский городской округ	МАОУ СОШ № 23	22	2	30	3	4
Гаринский городской округ	МКОУ ГСОШ	18	2	30	2	2
Гаринский городской округ	МКОУ «Андрюшинская СОШ»	20	2	23	3	4
Горноуральский городской округ	МБОУ СОШ №14	23	1	27	2	1
Горноуральский городской округ	МАОУ СОШ №5	21	2	26	2	2
Горноуральский городской округ	МБОУ СОШ №7	27	1	29	3	3
Горноуральский городской округ	МАОУ СОШ № 10	18	2	22	3	4
Горноуральский городской округ	МАОУ СОШ № 24	26	2	27	3	4
Горноуральский городской округ	МБОУ СОШ № 21	20	2	33	3	4
Горноуральский городской округ	МБОУ СОШ №1	16	2	28	3	4
Горноуральский городской округ	МБОУ СОШ №13	12	2	23	3	4
Горноуральский городской округ	МБОУ СОШ №19	25	2	28	3	4
Горноуральский городской округ	МБОУ СОШ №2	19	2	30	3	4
Горноуральский городской округ	МБОУ СОШ №4	25	2	28	3	4
Горноуральский городской округ	МБОУ СОШ №6	22	2	29	3	4
Горноуральский городской округ	МАОУ СОШ № 3	12	3	27	3	5
Город Екатеринбург	ГБОУ СО «Екатеринбургская школа №3»	20	1	29	2	1
Город Екатеринбург	ГБОУ СО «ЕШИ № 6»	18	1	20	2	1
Город Екатеринбург	ГБОУ СО «ЕШИ №12»	30	1	30	2	1
Город Екатеринбург	ГБПОУ СО «УрСМШ»	26	1	30	2	1
Город Екатеринбург	МАОУ гимназия № 116	14	1	29	2	1
Город Екатеринбург	МАОУ СОШ № 105	7	1	31	2	1
Город Екатеринбург	МАОУ СОШ № 23	23	1	23	2	1
Город Екатеринбург	МАОУ СОШ №163	15	1	29	2	1
Город Екатеринбург	МБОУ СОШ 107	6	1	23	2	1
Город Екатеринбург	МБОУ СОШ №52	24	1	31	2	1
Город Екатеринбург	АНО СОШ №203 «Родники»	14	2	26	2	2
Город Екатеринбург	ГБОУ СО «Екатеринбургская школа № 9»	16	2	32	2	2
Город Екатеринбург	МАОУ - гимназия №13	18	2	30	2	2
Город Екатеринбург	МАОУ гимназия № 37	12	2	28	2	2
Город Екатеринбург	МАОУ гимназия № 99	9	2	24	2	2
Город Екатеринбург	МАОУ гимназия №2	5	2	25	2	2

Муниципальное образование	Название (номер) ОО	Итоговый балл по Треку 1	Кластер по треку 1. Формирование ценностных ориентаций	Итоговый балл по Треку 2	Кластер по треку 2. Профилактика деструктивного поведения	Кластер по итогам мониторинга
Город Екатеринбург	МАОУ лицей № 180	7	2	29	2	2
Город Екатеринбург	МАОУ лицей № 3	18	2	29	2	2
Город Екатеринбург	МАОУ Лицей №130	13	2	26	2	2
Город Екатеринбург	МАОУ СОШ № 132	17	2	29	2	2
Город Екатеринбург	МАОУ СОШ № 157	0	2	18	2	2
Город Екатеринбург	МАОУ СОШ № 16	8	2	26	2	2
Город Екатеринбург	МАОУ СОШ № 183	19	2	24	2	2
Город Екатеринбург	МАОУ СОШ № 19	21	2	27	2	2
Город Екатеринбург	МАОУ СОШ № 43 с углубленным изучением отдельных предметов	17	2	29	2	2
Город Екатеринбург	МАОУ СОШ № 61 с углубленным изучением отдельных предметов	20	2	29	2	2
Город Екатеринбург	МАОУ СОШ № 66	13	2	25	2	2
Город Екатеринбург	МАОУ СОШ № 67 с УИОП	13	2	29	2	2
Город Екатеринбург	МАОУ СОШ № 68 с углубленным изучением отдельных предметов	13	2	26	2	2
Город Екатеринбург	МАОУ СОШ № 76 с УИОП	27	2	30	2	2
Город Екатеринбург	МАОУ СОШ № 85	26	2	25	2	2
Город Екатеринбург	МАОУ СОШ № 87	13	2	28	2	2
Город Екатеринбург	МАОУ СОШ № 97 им. А.В.Гуменюка	19	2	27	2	2
Город Екатеринбург	МАОУ СОШ №142	20	2	29	2	2
Город Екатеринбург	МАОУ СОШ №178	18	2	26	2	2
Город Екатеринбург	МАОУ СОШ №30	22	2	25	2	2
Город Екатеринбург	МАОУ СОШ №46	27	2	27	2	2
Город Екатеринбург	МАОУ СОШ №71	20	2	21	2	2
Город Екатеринбург	МАОУ СОШ №80	27	2	27	2	2
Город Екатеринбург	МАОУ СОШ с у.и.о.п. 74	12	2	26	2	2
Город Екатеринбург	МАОУ СОШ с углубленным изучением отдельных предметов № 63	14	2	28	2	2
Город Екатеринбург	МБВСОУ ЦО «Творчество»	21	2	27	2	2
Город Екатеринбург	МБОУ СОШ № 79	24	2	26	2	2
Город Екатеринбург	МБОУ СОШ №82	22	2	27	2	2
Город Екатеринбург	МБОУ СОШ №84	21	2	25	2	2

Муниципальное образование	Название (номер) ОО	Итоговый балл по Треку 1	Кластер по треку 1. Формирование ценностных ориентаций	Итоговый балл по Треку 2	Кластер по треку 2. Профилактика деструктивного поведения	Кластер по итогам мониторинга
Город Екатеринбург	МБОУ СОШ №112	14	2	23	2	2
Город Екатеринбург	ГБОУ СО «Екатеринбургская школа № 4»	24	1	28	3	3
Город Екатеринбург	ГБОУ СО «ЕШИ № 11»	19	1	22	3	3
Город Екатеринбург	ГБОУ СО «ЕШИ №8»	23	1	27	3	3
Город Екатеринбург	ГБОУ СО «ЦПМСС «Эхо»	15	1	28	3	3
Город Екатеринбург	ГКОУ СО «Школа-интернат № 17, реализующая адаптированные основные общеобразовательные программы»	31	1	28	3	3
Город Екатеринбург	МАОУ гимназия № 120	24	1	27	3	3
Город Екатеринбург	МАОУ гимназия № 144	19	1	28	3	3
Город Екатеринбург	МАОУ гимназия № 39	7	1	25	3	3
Город Екатеринбург	МАОУ Гимназия №210 «Корифей»	12	1	26	3	3
Город Екатеринбург	МАОУ СОШ № 106	13	1	26	3	3
Город Екатеринбург	МАОУ СОШ № 113	18	1	26	3	3
Город Екатеринбург	МАОУ СОШ № 170 с УИП	16	1	29	3	3
Город Екатеринбург	МАОУ СОШ № 69	18	1	27	3	3
Город Екатеринбург	МАОУ СОШ №215 «Созвездие»	22	1	26	3	3
Город Екатеринбург	МБОУ СОШ №129	23	1	30	3	3
Город Екатеринбург	МБОУ СОШ №21	15	1	28	3	3
Город Екатеринбург	МБОУ СОШ №86	18	1	25	3	3
Город Екатеринбург	МБОУ-СОШ № 57	22	1	29	3	3
Город Екатеринбург	«МАОУ СОШ № 140 с углубленным изучением отдельных предметов»	21	2	28	3	4
Город Екатеринбург	ГБОУ «Речевой центр»	17	2	27	3	4
Город Екатеринбург	ГБОУ СО «Екатеринбургская школа № 2»	18	2	26	3	4
Город Екатеринбург	ГБОУ СО «Екатеринбургская школа №1, реализующая адаптированные основные общеобразовательные программы» (ЛИН)	14	2	27	3	4
Город Екатеринбург	ГБОУ СО «Екатеринбургская школа №5»	19	2	24	3	4

Муниципальное образование	Название (номер) ОО	Итоговый балл по Треку 1	Кластер по треку 1. Формирование ценностных ориентаций	Итоговый балл по Треку 2	Кластер по треку 2. Профилактика деструктивного поведения	Кластер по итогам мониторинга
Город Екатеринбург	ГБОУ СО «Екатеринбургская школа-интернат «Эверест»	20	2	22	3	4
Город Екатеринбург	ГБОУ СО «Екатеринбургская школа-интернат №10»	9	2	31	3	4
Город Екатеринбург	ГБОУ СО «Екатеринбургская школа-интернат №13»	15	2	28	3	4
Город Екатеринбург	ГБОУ СО «ЕШИ для детей, нуждающихся в длительном лечении»	23	2	26	3	4
Город Екатеринбург	ГБОУ СО КШИ Екатеринбургский кадетский корпус	28	2	28	3	4
Город Екатеринбург	МАОУ - СОШ 137	19	2	28	3	4
Город Екатеринбург	МАОУ - СОШ № 7	16	2	20	3	4
Город Екатеринбург	МАОУ гимназия № 108	15	2	25	3	4
Город Екатеринбург	МАОУ гимназия № 40	24	2	29	3	4
Город Екатеринбург	МАОУ гимназия № 70	20	2	29	3	4
Город Екатеринбург	МАОУ Гимназия № 8 «Лицей им. С.П. Дягилева»	13	2	25	3	4
Город Екатеринбург	МАОУ лицей № 100	20	2	31	3	4
Город Екатеринбург	МАОУ Лицей № 109	26	2	28	3	4
Город Екатеринбург	МАОУ лицей № 110 им. Л.К.Гришиной	17	2	27	3	4
Город Екатеринбург	МАОУ лицей № 159	22	2	27	3	4
Город Екатеринбург	МАОУ Лицей № 88	22	2	22	3	4
Город Екатеринбург	МАОУ лицей №135	22	2	22	3	4
Город Екатеринбург	МАОУ СОШ 48	28	2	28	3	4
Город Екатеринбург	МАОУ СОШ № 10 с углубленным изучением отдельных предметов	18	2	22	3	4
Город Екатеринбург	МАОУ СОШ № 102	23	2	21	3	4
Город Екатеринбург	МАОУ СОШ № 114	14	2	24	3	4
Город Екатеринбург	МАОУ СОШ № 117 с углубленным изучением отдельных предметов	11	2	28	3	4
Город Екатеринбург	МАОУ СОШ № 121	18	2	22	3	4
Город Екатеринбург	МАОУ СОШ № 122	25	2	29	3	4
Город Екатеринбург	МАОУ СОШ № 125	20	2	25	3	4

Муниципальное образование	Название (номер) ОО	Итоговый балл по Треку 1	Кластер по треку 1. Формирование ценностных ориентаций	Итоговый балл по Треку 2	Кластер по треку 2. Профилактика деструктивного поведения	Кластер по итогам мониторинга
Город Екатеринбург	МАОУ СОШ № 131	16	2	25	3	4
Город Екатеринбург	МАОУ СОШ № 138	19	2	28	3	4
Город Екатеринбург	МАОУ СОШ № 145 с углубленным изучением отдельных предметов	14	2	22	3	4
Город Екатеринбург	МАОУ СОШ № 146	25	2	26	3	4
Город Екатеринбург	МАОУ СОШ № 15	23	2	30	3	4
Город Екатеринбург	МАОУ- СОШ № 156	26	2	29	3	4
Город Екатеринбург	МАОУ СОШ № 171	18	2	23	3	4
Город Екатеринбург	МАОУ СОШ № 175	8	2	23	3	4
Город Екатеринбург	МАОУ СОШ № 181	19	2	28	3	4
Город Екатеринбург	МАОУ СОШ № 200	16	2	28	3	4
Город Екатеринбург	МАОУ СОШ № 22	18	2	26	3	4
Город Екатеринбург	МАОУ СОШ № 26	20	2	25	3	4
Город Екатеринбург	МАОУ СОШ № 28	27	2	29	3	4
Город Екатеринбург	МАОУ СОШ № 4 с углубленным изучением отдельных предметов	22	2	29	3	4
Город Екатеринбург	МАОУ СОШ № 41	10	2	28	3	4
Город Екатеринбург	МАОУ СОШ № 77	19	2	23	3	4
Город Екатеринбург	МАОУ СОШ № 92	32	2	29	3	4
Город Екатеринбург	МАОУ СОШ №11	16	2	28	3	4
Город Екатеринбург	МАОУ СОШ №136	22	2	23	3	4
Город Екатеринбург	МАОУ СОШ №14	19	2	29	3	4
Город Екатеринбург	МАОУ СОШ №166 с углубленным изучением отдельных предметов	20	2	30	3	4
Город Екатеринбург	МАОУ СОШ №167	26	2	29	3	4
Город Екатеринбург	МАОУ СОШ №17 с УИОП	28	2	29	3	4
Город Екатеринбург	МАОУ СОШ №197	26	2	24	3	4
Город Екатеринбург	МАОУ СОШ №44	23	2	25	3	4
Город Екатеринбург	МАОУ СОШ №59	18	2	29	3	4
Город Екатеринбург	МАОУ СОШ №60	20	2	24	3	4
Город Екатеринбург	МАОУ СОШ №62	26	2	25	3	4
Город Екатеринбург	МАОУ СОШ №96	21	2	28	3	4
Город Екатеринбург	МАОУ СОШ с углубленным изучением отдельных предметов №53	22	2	28	3	4

Муниципальное образование	Название (номер) ОО	Итоговый балл по Треку 1	Кластер по треку 1. Формирование ценностных ориентаций	Итоговый балл по Треку 2	Кластер по треку 2. Профилактика деструктивного поведения	Кластер по итогам мониторинга
Город Екатеринбург	МАОУ-Гимназия № 45	21	2	30	3	4
Город Екатеринбург	МАОУ-гимназия № 94	19	2	27	3	4
Город Екатеринбург	МАОУ-лицей №173	27	2	25	3	4
Город Екатеринбург	МАОУ-СОШ № 141	18	3	29	2	4
Город Екатеринбург	МАОУ-СОШ № 91 с углубленным изучением отдельных предметов	16	2	27	3	4
Город Екатеринбург	МАОУ-СОШ №168	16	2	29	3	4
Город Екатеринбург	МБВ(С)ОУВ(С)ОШ №185	20	2	25	3	4
Город Екатеринбург	МБВСОУ ЦО 224	19	2	26	3	4
Город Екатеринбург	МБОУ — СОШ № 55	22	2	26	3	4
Город Екатеринбург	МБОУ гимназия № 161	25	2	29	3	4
Город Екатеринбург	МБОУ гимназия № 5	19	2	26	3	4
Город Екатеринбург	МБОУ СОШ № 115	11	2	17	3	4
Город Екатеринбург	МБОУ СОШ № 127	19	2	26	3	4
Город Екатеринбург	МБОУ СОШ № 154	17	2	27	3	4
Город Екатеринбург	МБОУ СОШ № 20	25	2	29	3	4
Город Екатеринбург	МБОУ СОШ № 27	14	2	30	3	4
Город Екатеринбург	МБОУ СОШ № 49	19	2	30	3	4
Город Екатеринбург	МБОУ СОШ № 72	19	2	27	3	4
Город Екатеринбург	МБОУ СОШ № 81	15	2	27	3	4
Город Екатеринбург	МБОУ СОШ № 83	19	2	24	3	4
Город Екатеринбург	МБОУ СОШ № 95	22	2	29	3	4
Город Екатеринбург	МБОУ СОШ №149	19	2	30	3	4
Город Екатеринбург	МБОУ-СОШ № 24	23	2	29	3	4
Город Екатеринбург	МНАОУК «Гимназия «Арт-Этюд»	13	2	28	3	4
Город Екатеринбург	СУНЦ УрФУ	9	2	31	3	4
Город Екатеринбург	Школа-интернат № 13 среднего общего образования открытого акционерного общества «Российские железные дороги»	13	2	25	3	4
Город Екатеринбург	ГАПОУ СО «Уральский техникум Рифей»	25	3	24	3	5
Город Екатеринбург	МАОУ гимназия № 174 имени Л.Я. Драпкина	21	3	19	3	5
Город Екатеринбург	МАОУ гимназия №176	12	3	28	3	5

Муниципальное образование	Название (номер) ОО	Итоговый балл по Треку 1	Кластер по треку 1. Формирование ценностных ориентаций	Итоговый балл по Треку 2	Кластер по треку 2. Профилактика деструктивного поведения	Кластер по итогам мониторинга
Город Екатеринбург	МАОУ Гимназия №202 «Менталитет»	18	3	25	3	5
Город Екатеринбург	МАОУ СОШ 93	16	3	30	3	5
Город Екатеринбург	МАОУ СОШ № 18	17	3	29	3	5
Город Екатеринбург	МАОУ СОШ № 65 с углубленным изучением отдельных предметов	10	3	28	3	5
Город Екатеринбург	МАОУ СОШ №184 «Новая школа»	22	3	27	3	5
Город Екатеринбург	МАОУ СОШ №32	17	3	27	3	5
Город Екатеринбург	МАОУ СОШ №64	30	3	30	3	5
Город Екатеринбург	ФГКОУ «Екатеринбургское суворовское военное училище»	17	3	27	3	5
Город Нижний Тагил	МБОУ СОШ №8	14	1	31	2	1
Город Нижний Тагил	МАОУ НОШ № 43	10	2	28	2	2
Город Нижний Тагил	МАОУ СОШ №87	13	2	27	2	2
Город Нижний Тагил	МБОУ НШДС 105	31	2	29	2	2
Город Нижний Тагил	МБОУ СОШ № 12	18	2	26	2	2
Город Нижний Тагил	МБОУ СОШ № 50	33	2	26	2	2
Город Нижний Тагил	МБОУ СОШ № 56	23	2	27	2	2
Город Нижний Тагил	МБОУ СОШ №49	18	2	24	2	2
Город Нижний Тагил	МБОУ СОШ №70	21	2	26	2	2
Город Нижний Тагил	ГБОУ СО «Нижнетагильская школа №1»	12	1	32	3	3
Город Нижний Тагил	ГБОУ СО «Нижнетагильская школа-интернат №2»	22	1	29	3	3
Город Нижний Тагил	МАОУ СОШ № 23 имени Ю.И. Батухтина	24	1	27	3	3
Город Нижний Тагил	МАОУ СОШ №24	16	1	30	3	3
Город Нижний Тагил	МБОУ СОШ № 144	21	1	27	3	3
Город Нижний Тагил	МБОУ СОШ № 35	20	1	28	3	3
Город Нижний Тагил	МКОУ ООШ №12 д. Усть-Утка	13	1	30	3	3
Город Нижний Тагил	МКОУ СОШ №8 п. Висимо-Уткинск	20	1	29	3	3
Город Нижний Тагил	ГБОУ СО «Нижнетагильская школа - интернат»	20	2	29	3	4
Город Нижний Тагил	МАОУ Гимназия № 86	27	2	28	3	4
Город Нижний Тагил	МАОУ лицей № 39	23	2	27	3	4

Муниципальное образование	Название (номер) ОО	Итоговый балл по Треку 1	Кластер по треку 1. Формирование ценностных ориентаций	Итоговый балл по Треку 2	Кластер по треку 2. Профилактика деструктивного поведения	Кластер по итогам мониторинга
Город Нижний Тагил	МАОУ Политехническая гимназия	19	2	24	3	4
Город Нижний Тагил	МАОУ СОШ № 30	26	2	30	3	4
Город Нижний Тагил	МАОУ СОШ № 61	20	2	31	3	4
Город Нижний Тагил	МАОУ СОШ № 69	21	2	26	3	4
Город Нижний Тагил	МАОУ СОШ №100	17	2	27	3	4
Город Нижний Тагил	МАОУ СОШ №20	14	2	24	3	4
Город Нижний Тагил	МАОУ СОШ №33	20	2	26	3	4
Город Нижний Тагил	МАОУ СОШ №40	25	2	29	3	4
Город Нижний Тагил	МАОУ СОШ №85	19	2	28	3	4
Город Нижний Тагил	МАОУ СОШ №9 п. Уралец	16	2	23	3	4
Город Нижний Тагил	МБОУ ГМ СОШ	25	2	28	3	4
Город Нижний Тагил	МБОУ Лицей	22	2	26	3	4
Город Нижний Тагил	МБОУ НОШ № 34	11	2	28	3	4
Город Нижний Тагил	МБОУ СОШ «Центр образования №1»	26	2	26	3	4
Город Нижний Тагил	МБОУ СОШ № 1 им. Н.К. Крупской	18	2	29	3	4
Город Нижний Тагил	МБОУ СОШ № 10	13	2	29	3	4
Город Нижний Тагил	МБОУ СОШ № 13	25	2	29	3	4
Город Нижний Тагил	МБОУ СОШ № 138	23	2	31	3	4
Город Нижний Тагил	МБОУ СОШ № 21 «Кадетская школа»	15	2	26	3	4
Город Нижний Тагил	МБОУ СОШ № 32 с углубленным изучением отдельных предметов	16	2	29	3	4
Город Нижний Тагил	МБОУ СОШ № 36	25	2	27	3	4
Город Нижний Тагил	МБОУ СОШ № 38	20	2	24	3	4
Город Нижний Тагил	МБОУ СОШ № 41	16	2	25	3	4
Город Нижний Тагил	МБОУ СОШ № 44 имени народного учителя СССР Г.Д. Лавровой	17	2	29	3	4
Город Нижний Тагил	МБОУ СОШ № 48	18	2	27	3	4
Город Нижний Тагил	МБОУ СОШ № 6 им. А.П. Бондина	19	2	27	3	4
Город Нижний Тагил	МБОУ СОШ № 65	25	2	28	3	4
Город Нижний Тагил	МБОУ СОШ № 7	29	2	24	3	4
Город Нижний Тагил	МБОУ СОШ № 77	28	2	28	3	4
Город Нижний Тагил	МБОУ СОШ № 80	26	3	28	2	4
Город Нижний Тагил	МБОУ СОШ № 90	24	2	28	3	4

Муниципальное образование	Название (номер) ОО	Итоговый балл по Треку 1	Кластер по треку 1. Формирование ценностных ориентаций	Итоговый балл по Треку 2	Кластер по треку 2. Профилактика деструктивного поведения	Кластер по итогам мониторинга
Город Нижний Тагил	МБОУ СОШ № 95	21	2	27	3	4
Город Нижний Тагил	МБОУ СОШ №25	21	2	27	3	4
Город Нижний Тагил	МБОУ СОШ №3	24	2	28	3	4
Город Нижний Тагил	МБОУ СОШ №4	16	2	24	3	4
Город Нижний Тагил	МБОУ СОШ №58	29	2	29	3	4
Город Нижний Тагил	МБОУ СОШ №64	26	2	28	3	4
Город Нижний Тагил	МБОУ СОШ №66	21	2	28	3	4
Город Нижний Тагил	МБОУ СОШ №75/42	16	3	28	2	4
Город Нижний Тагил	МКОУ СОШ №11 с.Серебрянка	19	2	24	3	4
Город Нижний Тагил	МАОУ СОШ № 9	28	3	25	3	5
Город Нижний Тагил	МАОУ гимназия №18	13	3	25	3	5
Город Нижний Тагил	МАОУ СОШ №5 с углубленным изучением отдельных предметов им. Г.Н. Зайцева	30	3	26	3	5
Город Нижний Тагил	МБОУ СОШ № 81	9	3	28	3	5
Город Нижний Тагил	МБОУ СОШ №55	19	3	31	3	5
Город Нижний Тагил	МБОУ СОШ №71	10	3	28	3	5
Городской округ «Город Лесной»	МАОУ «Лицей»	10	2	29	2	2
Городской округ «Город Лесной»	ГБОУ СО «Школа № 1 города Лесного»	9	1	26	3	3
Городской округ «Город Лесной»	ГБОУ СО «Школа города Лесного»	22	1	24	3	3
Городской округ «Город Лесной»	МАОУ СОШ №72	30	2	28	3	4
Городской округ «Город Лесной»	МБОУ СОШ № 64	21	2	26	3	4
Городской округ «Город Лесной»	МБОУ СОШ № 8	33	2	27	3	4
Городской округ «Город Лесной»	МАОУ СОШ № 76	25	3	28	3	5
Городской округ «Город Лесной»	МБОУ СОШ 75	28	3	26	3	5
Городской округ «Город Лесной»	МБОУ СОШ № 71	22	3	27	3	5
Городской округ «Город Лесной»	МБОУ СОШ №73	30	3	27	3	5
Городской округ «Город Лесной»	МБОУ СОШ №74	27	3	30	3	5
Городской округ Богданович	МАОУ Гарашкинская СОШ	31	1	26	2	1
Городской округ Богданович	МАОУ Ильинская СОШ	22	2	31	2	2
Городской округ Богданович	МАОУ школа-интернат № 9	14	2	27	2	2
Городской округ Богданович	МОУ Байновская СОШ	20	2	33	2	2
Городской округ Богданович	МАОУ Коменская СОШ	24	1	26	3	3
Городской округ Богданович	МАОУ СОШ № 5	18	1	30	3	3

Муниципальное образование	Название (номер) ОО	Итоговый балл по Треку 1	Кластер по треку 1. Формирование ценностных ориентаций	Итоговый балл по Треку 2	Кластер по треку 2. Профилактика деструктивного поведения	Кластер по итогам мониторинга
Городской округ Богданович	МАОУ Чернокоровская СОШ	12	1	24	3	3
Городской округ Богданович	МОУ СОШ №3	23	1	21	3	3
Городской округ Богданович	МАОУ - Грязновская СОШ	13	2	30	3	4
Городской округ Богданович	МАОУ «Барабинская СОШ»	23	2	29	3	4
Городской округ Богданович	МАОУ «Волковская СОШ»	13	2	27	3	4
Городской округ Богданович	МАОУ «Каменноозерская ООШ»	11	2	26	3	4
Городской округ Богданович	МАОУ «Полдневская ООШ»	14	2	23	3	4
Городской округ Богданович	МАОУ Кунарская СОШ	31	2	32	3	4
Городской округ Богданович	МАОУ-Тыгишская СОШ	24	2	29	3	4
Городской округ Богданович	МОУ - СОШ № 4	17	2	31	3	4
Городской округ Богданович	ГАПОУ СО «БПТ» К(К)ШИ «Первый Уральский казачий кадетский корпус»	21	3	24	3	5
Городской округ Богданович	МАОУ-СОШ № 2	29	3	31	3	5
Городской округ Богданович	МОУ СОШ №1	13	3	27	3	5
Городской округ Верхнее Дуброво	МАОУ Верхнедубровская СОШ	18	2	27	3	4
Городской округ Верх-Нейвинский	МАОУ СОШ им АН Арапова	29	3	28	3	5
Городской округ Верхний Тагил	ГБОУ СО, реализующее АООП «Верхнетагильский центр ППМСП»	17	2	27	3	4
Городской округ Верхний Тагил	МАОУ СОШ 10	24	2	27	3	4
Городской округ Верхний Тагил	МАОУ СОШ №4	26	2	29	3	4
Городской округ Верхний Тагил	МАОУ СОШ №8 городского округа Верхний Тагил	25	2	27	3	4
Городской округ Верхняя Пышма	МАОУ «СОШ № 2 с углубленным изучением отдельных предметов имени М.И. Талыкова»	21	2	30	2	2
Городской округ Верхняя Пышма	МАОУ «СОШ №3»	20	2	32	2	2
Городской округ Верхняя Пышма	МАОУ «СОШ №9»	12	2	27	2	2
Городской округ Верхняя Пышма	МАОУ «СОШ № 16»	15	1	22	3	3
Городской округ Верхняя Пышма	МАОУ «СОШ №7»	21	1	30	3	3
Городской округ Верхняя Пышма	ГАПОУ СО ВП МТТ Юность	19	2	30	3	4
Городской округ Верхняя Пышма	ГБОУ СО «Верхнепышминская школа - интернат им. С.А. Мартирояна»	15	2	20	3	4

Муниципальное образование	Название (номер) ОО	Итоговый балл по Треку 1	Кластер по треку 1. Формирование ценностных ориентаций	Итоговый балл по Треку 2	Кластер по треку 2. Профилактика деструктивного поведения	Кластер по итогам мониторинга
Городской округ Верхняя Пышма	МАОУ «СОШ № 22 с углубленным изучением отдельных предметов»	26	2	28	3	4
Городской округ Верхняя Пышма	МАОУ «СОШ № 24»	12	2	27	3	4
Городской округ Верхняя Пышма	МАОУ «СОШ №4»	22	2	25	3	4
Городской округ Верхняя Тура	МБОУ «СОШ № 14»	14	2	24	2	2
Городской округ Верхняя Тура	МБОУ СОШ №19	21	2	18	2	2
Городской округ Верхотурский	ГКОУ СО «Верхотурская ВШ»	24	1	24	1	1
Городской округ Верхотурский	ГБОУ СО «Верхотурская гимназия»	20	2	24	2	2
Городской округ Верхотурский	ГБОУ СО «СОШ №2»	12	2	16	2	2
Городской округ Верхотурский	МКОУ «Прокоп-Салдинская СОШ»	26	2	32	2	2
Городской округ Верхотурский	МКОУ «Меркушинская ООШ»	23	1	30	3	3
Городской округ Верхотурский	МАОУ «ООШ № 2»	23	2	28	3	4
Городской округ Верхотурский	МАОУ «Пролетарская СОШ»	17	2	28	3	4
Городской округ Верхотурский	МАОУ «СОШ №46»	18	2	30	3	4
Городской округ Верхотурский	МКОУ «Дерябинская СОШ»	7	2	29	3	4
Городской округ Верхотурский	МКОУ «Кордюковская СОШ»	18	2	24	3	4
Городской округ Верхотурский	МКОУ «Усть-Салдинская СОШ»	25	2	26	3	4
Городской округ Дегтярск	МАОУ «СОШ №16»	7	1	24	2	1
Городской округ Дегтярск	МБОУ «СОШ №23»	16	2	27	2	2
Городской округ Дегтярск	МАОУ «СОШ №30»	18	2	25	3	4
Городской округ Заречный	МАОУ ГО Заречный «СОШ №3»	26	2	26	2	2
Городской округ Заречный	МБОУ ГО Заречный «СОШ № 4»	29	2	29	2	2
Городской округ Заречный	МАОУ ГО Заречный «СОШ № 1»	18	2	24	3	4
Городской округ Заречный	МАОУ ГО Заречный «СОШ №7»	17	2	26	3	4
Городской округ Заречный	МБОУ ГО Заречный «СОШ № 6»	26	2	25	3	4
Городской округ Заречный	МБОУ ГО Заречный «ЦППМиСП»	25	2	28	3	4
Городской округ Заречный	МАОУ ГО Заречный «СОШ №2»	15	3	29	3	5
Городской округ ЗАТО Свободный	МБОУ «СШ № 25»	33	3	27	3	5
Городской округ Карпинск	МАОУ СОШ № 5	10	2	28	2	2
Городской округ Карпинск	МАОУ СОШ №2	24	2	27	2	2
Городской округ Карпинск	МАОУСОШ № 6	29	2	32	2	2
Городской округ Карпинск	ГБОУ СО «Карпинская школа-интернат»	19	1	25	3	3
Городской округ Карпинск	МАОУ СОШ № 24	30	2	34	3	4
Городской округ Карпинск	МАОУ СОШ № 33	25	3	25	3	5

Муниципальное образование	Название (номер) ОО	Итоговый балл по Треку 1	Кластер по треку 1. Формирование ценностных ориентаций	Итоговый балл по Треку 2	Кластер по треку 2. Профилактика деструктивного поведения	Кластер по итогам мониторинга
Городской округ Карпинск	МАОУ СОШ №16	17	3	24	3	5
Городской округ Краснотурьинск	ГКОУ СО «Краснотурьинская ВШ»	4	1	16	1	1
Городской округ Краснотурьинск	МАОУ «ООШ №18»	5	1	23	2	1
Городской округ Краснотурьинск	МАОУ «СОШ №3»	18	1	30	2	1
Городской округ Краснотурьинск	МАОУ «СОШ №24»	24	2	27	2	2
Городской округ Краснотурьинск	МАОУ «ООШ №5»	15	2	27	3	4
Городской округ Краснотурьинск	МАОУ «СОШ № 10»	18	2	26	3	4
Городской округ Краснотурьинск	МАОУ «СОШ № 32»	21	2	26	3	4
Городской округ Краснотурьинск	МАОУ «СОШ №1»	16	2	29	3	4
Городской округ Краснотурьинск	МАОУ «СОШ №15»	22	2	28	3	4
Городской округ Краснотурьинск	МАОУ «СОШ №17»	23	2	26	3	4
Городской округ Краснотурьинск	МАОУ «СОШ №2»	16	2	25	3	4
Городской округ Краснотурьинск	МАОУ «СОШ №23 с углубленным изучением отдельных предметов»	12	2	23	3	4
Городской округ Краснотурьинск	МАОУ «СОШ №9»	15	2	28	3	4
Городской округ Краснотурьинск	МАОУ «ООШ № 28»	15	2	29	3	4
Городской округ Красноуральск	МАОУ СОШ №8	6	2	26	2	2
Городской округ Красноуральск	МБОУ СОШ № 1	22	2	26	2	2
Городской округ Красноуральск	ГБОУ СО «Красноуральская школа»	19	1	26	3	3
Городской округ Красноуральск	МАОУ СОШ № 6 имени Киселева А.В.	21	2	25	3	4
Городской округ Красноуральск	МАОУ СОШ №3	18	2	25	3	4
Городской округ Красноуральск	МБОУ СОШ №2	22	2	26	3	4
Городской округ Красноуфимск	МАОУ ОШ 7	19	2	28	2	2
Городской округ Красноуфимск	ГБОУ СО «Красноуфимская школа»	18	2	29	3	4
Городской округ Красноуфимск	МАОУ «Пудлинговская ОШ»	21	2	22	3	4
Городской округ Красноуфимск	МАОУ ОШ № 4	24	2	29	3	4
Городской округ Красноуфимск	МАОУ СШ 2	19	2	27	3	4
Городской округ Красноуфимск	МАОУ СШ 3	18	2	30	3	4
Городской округ Красноуфимск	МАОУ СШ № 9	22	2	29	3	4
Городской округ Красноуфимск	МАОУ СШ №1	26	2	26	3	4
Городской округ Нижняя Салда	МАОУ «ООШ с Акинфиево»	25	2	31	3	4
Городской округ Нижняя Салда	МАОУ «ЦО №7»	19	2	28	3	4
Городской округ Нижняя Салда	МАОУГ	20	2	29	3	4
Городской округ Нижняя Салда	МБОУ «СОШ №10»	22	2	33	3	4

Муниципальное образование	Название (номер) ОО	Итоговый балл по Треку 1	Кластер по треку 1. Формирование ценностных ориентаций	Итоговый балл по Треку 2	Кластер по треку 2. Профилактика деструктивного поведения	Кластер по итогам мониторинга
Городской округ Нижняя Салда	МБОУ «СОШ №5»	21	2	28	3	4
Городской округ Пелым	МКОУ СОШ №2 п. Атымья	26	1	27	3	3
Городской округ Пелым	МКОУ СОШ № 1 п. Пелым	13	2	28	3	4
Городской округ Первоуральск	МБОУ СОШ №36	25	2	24	2	2
Городской округ Первоуральск	МАОУ СОШ №3	18	2	30	2	2
Городской округ Первоуральск	МАОУ СОШ № №15	19	2	26	2	2
Городской округ Первоуральск	МБОУ «СОШ №11»	17	2	29	2	2
Городской округ Первоуральск	МБОУ СОШ № 16	17	2	27	2	2
Городской округ Первоуральск	ПМАОУ «СОШ №7»	13	2	26	2	2
Городской округ Первоуральск	МАОУ СОШ № 28	19	1	27	3	3
Городской округ Первоуральск	МАОУ СОШ №22	20	1	31	3	3
Городской округ Первоуральск	МАОУ СОШ №5 с углубленным изучением отдельных предметов	23	1	26	3	3
Городской округ Первоуральск	МБОУ НШ-ДС № 17	15	1	27	3	3
Городской округ Первоуральск	ГБОУ СО «Первоуральская школа»	20	2	27	3	4
Городской округ Первоуральск	МАОУ «СОШ №26»	13	2	26	3	4
Городской округ Первоуральск	МАОУ НШ-ДС № 14	15	2	25	3	4
Городской округ Первоуральск	МАОУ СОШ № 10	22	2	26	3	4
Городской округ Первоуральск	МАОУ СОШ № 6	13	2	26	3	4
Городской округ Первоуральск	МАОУ СОШ №1	20	2	27	3	4
Городской округ Первоуральск	МАОУ СОШ №12	19	2	21	3	4
Городской округ Первоуральск	МАОУ СОШ №2	19	2	23	3	4
Городской округ Первоуральск	МАОУ СОШ №20	13	2	26	3	4
Городской округ Первоуральск	МАОУ СОШ №4	16	2	30	3	4
Городской округ Первоуральск	МАОУ СОШ №9	20	2	21	3	4
Городской округ Первоуральск	МБОУ ООШ № 40	19	2	28	3	4
Городской округ Первоуральск	МБОУ СОШ №29	24	2	25	3	4
Городской округ Первоуральск	ПМАОУ «Школа №32»	23	2	26	3	4
Городской округ Ревда	МАОУ «Гимназия N25»	21	2	29	3	4
Городской округ Ревда	МАОУ «СОШ № 29»	27	2	29	3	4
Городской округ Ревда	МАОУ «СОШ №28»	28	2	28	3	4
Городской округ Ревда	МАОУ «СОШ №3 с углубленным изучением отдельных предметов имени Героя России Игоря Ржавитина»	26	2	29	3	4

Муниципальное образование	Название (номер) ОО	Итоговый балл по Треку 1	Кластер по треку 1. Формирование ценностных ориентаций	Итоговый балл по Треку 2	Кластер по треку 2. Профилактика деструктивного поведения	Кластер по итогам мониторинга
Городской округ Ревда	МАОУ «СОШ №9»	19	2	30	3	4
Городской округ Ревда	МБОУ «СОШ № 22»	25	2	32	3	4
Городской округ Ревда	МБОУ «СОШ №7»	18	2	33	3	4
Городской округ Ревда	МБОУ «СОШ№1»	30	2	32	3	4
Городской округ Ревда	МАОУ «Еврогимназия»	20	3	27	3	5
Городской округ Ревда	МАОУ «СОШ № 10»	27	3	30	3	5
Городской округ Ревда	МАОУ «СОШ№2»	20	3	27	3	5
Городской округ Ревда	МБОУ «СОШ №13»	22	3	35	3	5
Городской округ Рефтинский	ФГБПОУ Рефтинское СУВУ	17	1	22	1	1
Городской округ Рефтинский	МАОУ «СОШ № 6 с углублённым изучением отдельных предметов»	21	2	29	2	2
Городской округ Рефтинский	МБОУ «СОШ №15»	22	2	32	3	4
Городской округ Рефтинский	МБОУ «СОШ №17»	13	2	14	3	4
Городской округ Среднеуральск	МАОУ-НОШ № 5	12	1	25	2	1
Городской округ Среднеуральск	МБОУ СОШ № 215	20	2	28	3	4
Городской округ Среднеуральск	МКОУ-СОШ № 6	19	2	28	3	4
Городской округ Староуткинск	МБОУ «Староуткинская СОШ №13»	28	3	30	3	5
Городской округ Сухой Лог	МАОУ Гимназия №1	12	1	28	2	1
Городской округ Сухой Лог	МАОУ СОШ 2	11	2	24	2	2
Городской округ Сухой Лог	МАОУ СОШ №5	23	2	20	2	2
Городской округ Сухой Лог	МАОУ СОШ №7	22	2	27	2	2
Городской округ Сухой Лог	МБОУ ЗСОШ № 8	29	2	26	2	2
Городской округ Сухой Лог	ГБОУ СО «Сухоложская школа»	26	1	25	3	3
Городской округ Сухой Лог	МАОУ СОШ № 10	26	2	23	3	4
Городской округ Сухой Лог	МБОУ ВСОШ	25	2	30	3	4
Городской округ Сухой Лог	МБОУ ООШ № 9	22	2	25	3	4
Городской округ Сухой Лог	МБОУ СОШ №3	27	2	30	3	4
Городской округ Сухой Лог	МАОУ СОШ № 4	19	3	29	3	5
Городской округ Сухой Лог	МБОУ ООШ № 11	22	3	33	3	5
Городской округ Сухой Лог	МБОУ СОШ №6	27	3	29	3	5
Ивдельский городской округ	ГБОУ СО «Ивдельская школа-интернат»	0	1	23	2	1
Ивдельский городской округ	МАОУ СОШ № 2 г. Ивделя	22	2	27	3	4
Ивдельский городской округ	МАОУ СОШ № 7	19	2	26	3	4
Ивдельский городской округ	МАОУ СОШ №1 г.Ивделя	19	2	31	3	4

Муниципальное образование	Название (номер) ОО	Итоговый балл по Треку 1	Кластер по треку 1. Формирование ценностных ориентаций	Итоговый балл по Треку 2	Кластер по треку 2. Профилактика деструктивного поведения	Кластер по итогам мониторинга
Ивдельский городской округ	МАОУ СОШ №3 г.Ивделя п.Полуночное	23	2	28	3	4
Ивдельский городской округ	МКОУ СОШ № 11 г. Ивделя п. Оус	19	2	29	3	4
Ивдельский городской округ	МКОУ СОШ №19 г.Ивделя п.Сама	22	2	32	3	4
Ивдельский городской округ	МКОУ СОШ № 21 г.Ивделя п.Екатерининка	19	2	28	3	4
Ирбитское муниципальное образование	МОУ Гаевская ООШ	21	1	26	2	1
Ирбитское муниципальное образование	МАОУ Черновская СОШ	14	2	27	2	2
Ирбитское муниципальное образование	МКОУ Харловская СОШ	21	2	25	2	2
Ирбитское муниципальное образование	МОУ «Бердюгинская СОШ»	24	2	23	2	2
Ирбитское муниципальное образование	МОУ «Зайковская СОШ №1»	23	2	22	2	2
Ирбитское муниципальное образование	МОУ «Знаменская СОШ»	26	2	30	2	2
Ирбитское муниципальное образование	МОУ «Килачевская СОШ»	20	2	25	2	2
Ирбитское муниципальное образование	МОУ «Киргинская СОШ»	23	2	25	2	2
Ирбитское муниципальное образование	МОУ «Пионерская СОШ»	21	2	24	2	2
Ирбитское муниципальное образование	МОУ Стриганская ООШ	16	2	22	2	2
Ирбитское муниципальное образование	МОУ «Пьянковская ООШ»	20	1	28	3	3
Ирбитское муниципальное образование	ГБОУ СО «Харловская школа-интернат»	24	2	28	3	4
Ирбитское муниципальное образование	МАОУ Зайковская СОШ 2	27	2	23	3	4
Ирбитское муниципальное образование	МОУ «Дубская СОШ»	25	2	25	3	4
Ирбитское муниципальное образование	МОУ «Ключевская СОШ»	9	2	29	3	4

Муниципальное образование	Название (номер) ОО	Итоговый балл по Треку 1	Кластер по треку 1. Формирование ценностных ориентаций	Итоговый балл по Треку 2	Кластер по треку 2. Профилактика деструктивного поведения	Кластер по итогам мониторинга
Ирбитское муниципальное образование	МОУ «Ницинская ООШ»	27	2	24	3	4
Ирбитское муниципальное образование	МОУ «Осинцевская ООШ»	29	3	29	2	4
Ирбитское муниципальное образование	МОУ «Речкаловская СОШ»	25	3	29	2	4
Ирбитское муниципальное образование	МОУ «Стриганская ООШ»	24	2	26	3	4
Ирбитское муниципальное образование	МОУ «Фоминская ООШ»	14	2	27	3	4
Ирбитское муниципальное образование	МОУ «Чубаровская начальная школа-детский сад»	9	2	21	3	4
Ирбитское муниципальное образование	филиал «Кирилловская ООШ» МОУ «Речкаловская СОШ»	21	2	21	3	4
Ирбитское муниципальное образование	МОУ «РУДНОВСКАЯ ООШ»	18	3	27	3	5
Каменский городской округ	ГБОУ СО «Колчеданская школа-интернат»	17	2	25	2	2
Каменский городской округ	МАОУ «Бродовская сош»	23	2	24	2	2
Каменский городской округ	МКОУ «Рыбниковская СОШ»	30	2	28	2	2
Каменский городской округ	МКОУ «Черемховская ООШ»	23	2	27	3	4
Каменский городской округ	МКОУ «Каменская СОШ»	20	2	26	3	4
Каменский городской округ	МКОУ «Кисловская СОШ им. И.И. Гуляева»	25	2	26	3	4
Каменский городской округ	МКОУ «Клевакинская СОШ»	23	2	28	3	4
Каменский городской округ	МКОУ «Маминская СОШ»	17	2	26	3	4
Каменский городской округ	МКОУ «Новоисетская СОШ»	23	2	27	3	4
Каменский городской округ	МКОУ «Пироговская СОШ»	15	2	31	3	4
Каменский городской округ	МКОУ «РВСОШ»	21	2	29	3	4
Каменский городской округ	МКОУ «Сосновская СОШ»	21	2	25	3	4
Каменский городской округ	МАОУ «Колчеданская СОШ»	25	3	29	3	5
Каменский городской округ	МКОУ «Травянская СОШ»	31	3	30	3	5
Камышловский городской округ	МАОУ «Школа № 58» КГО	27	1	24	3	3
Камышловский городской округ	МАОУ «Лицей № 5»	10	3	27	2	4
Камышловский городской округ	МАОУ «Школа № 6» КГО	20	2	29	3	4

Муниципальное образование	Название (номер) ОО	Итоговый балл по Треку 1	Кластер по треку 1. Формирование ценностных ориентаций	Итоговый балл по Треку 2	Кластер по треку 2. Профилактика деструктивного поведения	Кластер по итогам мониторинга
Камышловский городской округ	МАОУ «Школа № 7» КГО	24	2	29	3	4
Камышловский городской округ	МАОУ «Школа №1» КГО	30	3	32	3	5
Качканарский городской округ	Школа №2	29	2	31	2	2
Качканарский городской округ	МОУ Лицей	20	2	33	3	4
Качканарский городской округ	МОУ ООШ №5	21	2	31	3	4
Качканарский городской округ	МОУ СОШ №3	23	2	29	3	4
Качканарский городской округ	МОУ СОШ №7	24	2	29	3	4
Качканарский городской округ	МОУ Валериановская школа имени Героя Советского Союза А.В. Рогозина	28	3	30	3	5
Качканарский городской округ	МОУ СОШ им.К.Н.Новикова	23	3	25	3	5
Кировградский городской округ	МАОУ СОШ №1	21	2	28	2	2
Кировградский городской округ	ГБОУ СО «Кировградская школа-интернат»	18	2	26	3	4
Кировградский городской округ	МАОУ СОШ № 17	19	2	25	3	4
Кировградский городской округ	МАОУ СОШ №15	25	2	31	3	4
Кировградский городской округ	МАОУ СОШ №3	26	2	31	3	4
Кировградский городской округ	МАОУ СОШ №9	24	2	26	3	4
Кировградский городской округ	МАОУ СОШ №2	16	2	30	3	4
Кушвинский городской округ	МАОУ СОШ №1	22	2	32	3	4
Кушвинский городской округ	МАОУ СОШ №10	23	2	29	3	4
Кушвинский городской округ	МАОУ СОШ №6 с углубленным изучением отдельных предметов	27	2	27	3	4
Кушвинский городской округ	МАОУ СОШ поселка Азиатская	22	2	27	3	4
Кушвинский городской округ	МАОУ СОШ №20	21	3	30	3	5
Мальшевский городской округ	МАОУ СОШ № 19 МГО	14	2	23	2	2
Мальшевский городской округ	МАОУ Школа сад № 42	17	1	26	3	3
Мальшевский городской округ	МАОУ СОШ № 3	13	2	28	3	4
Махнёвское муниципальное образование	МБОУ «Махневская СОШ»	22	2	24	2	2
Махнёвское муниципальное образование	МБОУ «Санкинская СОШ»	18	2	31	2	2
Махнёвское муниципальное образование	филиал МБОУ «Мугайская ООШ» - «Измоденовская ООШ»	16	1	25	3	3

Муниципальное образование	Название (номер) ОО	Итоговый балл по Треку 1	Кластер по треку 1. Формирование ценностных ориентаций	Итоговый балл по Треку 2	Кластер по треку 2. Профилактика деструктивного поведения	Кластер по итогам мониторинга
Махнёвское муниципальное образование	МБОУ «Мугайская ООШ»	10	2	27	3	4
Муниципальное образование «Город Каменск-Уральский»	ГКОУ СО «Каменск-Уральская ВШ»	16	1	29	1	1
Муниципальное образование «Город Каменск-Уральский»	Средняя школа № 11	6	2	16	2	2
Муниципальное образование «Город Каменск-Уральский»	Средняя школа №16	22	2	27	2	2
Муниципальное образование «Город Каменск-Уральский»	Основная школа № 14	17	1	31	3	3
Муниципальное образование «Город Каменск-Уральский»	ГБОУ СО «Каменск-Уральская школа»	28	2	30	3	4
Муниципальное образование «Город Каменск-Уральский»	МАОУ «СОШ №32»	17	2	29	3	4
Муниципальное образование «Город Каменск-Уральский»	МАОУ «СОШ № 60 имени Героя Советского Союза Г.П. Кунавина»	15	2	30	3	4
Муниципальное образование «Город Каменск-Уральский»	МАОУ СОШ № 2	22	2	31	3	4
Муниципальное образование «Город Каменск-Уральский»	МАОУ СОШ № 35	19	2	30	3	4
Муниципальное образование «Город Каменск-Уральский»	МАОУ СОШ №15	20	2	28	3	4
Муниципальное образование «Город Каменск-Уральский»	МАОУ СОШ №31	13	2	27	3	4
Муниципальное образование «Город Каменск-Уральский»	МАОУ «СОШ № 25 с углубленным изучением отдельных предметов»	23	2	27	3	4
Муниципальное образование «Город Каменск-Уральский»	Основная школа №27	27	2	27	3	4
Муниципальное образование «Город Каменск-Уральский»	Средняя школа № 19	21	2	25	3	4
Муниципальное образование «Город Каменск-Уральский»	Средняя школа № 22	20	2	30	3	4
Муниципальное образование «Город Каменск-Уральский»	Средняя школа № 30	21	2	28	3	4
Муниципальное образование «Город Каменск-Уральский»	Средняя школа № 34	16	2	26	3	4

Муниципальное образование	Название (номер) ОО	Итоговый балл по Треку 1	Кластер по треку 1. Формирование ценностных ориентаций	Итоговый балл по Треку 2	Кластер по треку 2. Профилактика деструктивного поведения	Кластер по итогам мониторинга
Муниципальное образование «Город Каменск-Уральский»	Средняя школа № 5	24	2	31	3	4
Муниципальное образование «Город Каменск-Уральский»	Средняя школа №20	21	2	30	3	4
Муниципальное образование «Город Каменск-Уральский»	Средняя школа №21	15	2	25	3	4
Муниципальное образование «Город Каменск-Уральский»	Средняя школа №3	21	2	30	3	4
Муниципальное образование «Город Каменск-Уральский»	Средняя школа №37	23	2	29	3	4
Муниципальное образование «Город Каменск-Уральский»	Средняя школа №51	22	2	30	3	4
Муниципальное образование «Город Каменск-Уральский»	Центр образования «Аксиома»	17	2	33	3	4
Муниципальное образование «Город Каменск-Уральский»	МАОУ «Средняя школа №17»	23	3	30	3	5
Муниципальное образование «Город Каменск-Уральский»	САОУ СОШ №1 с углубленным изучением отдельных предметов	24	3	27	3	5
Муниципальное образование «поселок Уральский»	МОУ «СОШ пос. Уральский»	24	2	31	3	4
Муниципальное образование Алапаевское	Филиал МОУ «Заринская СОШ» - Ясагинская ООШ	20	1	25	2	1
Муниципальное образование Алапаевское	ГБОУ СО «Верхнесинячихинская школа-интернат»	22	2	27	2	2
Муниципальное образование Алапаевское	МОУ «Голубковская СОШ имени С. Устинова»	16	2	25	2	2
Муниципальное образование Алапаевское	МОУ «Заринская СОШ»	23	1	28	3	3
Муниципальное образование Алапаевское	МОУ «Верхнесинячихинская СОШ № 3»	11	2	26	3	4
Муниципальное образование Алапаевское	МОУ «Деевская СОШ»	22	2	31	3	4
Муниципальное образование Алапаевское	МОУ «Кировская СОШ»	23	2	30	3	4
Муниципальное образование Алапаевское	МОУ «Коптеловская СОШ имени Дмитрия Никонова»	15	2	26	3	4

Муниципальное образование	Название (номер) ОО	Итоговый балл по Треку 1	Кластер по треку 1. Формирование ценностных ориентаций	Итоговый балл по Треку 2	Кластер по треку 2. Профилактика деструктивного поведения	Кластер по итогам мониторинга
Муниципальное образование Алапаевское	МОУ «Костинская СОШ»	23	2	31	3	4
Муниципальное образование Алапаевское	МОУ «Невьянская СОШ»	30	2	27	3	4
Муниципальное образование Алапаевское	МОУ «Самоцветская СОШ»	20	2	28	3	4
Муниципальное образование Алапаевское	МОУ «Ялунинская СОШ»	22	2	31	3	4
Муниципальное образование Алапаевское	филиал МОУ «ВССОШ №3» - Бубчиковская СОШ	17	2	30	3	4
Муниципальное образование Алапаевское	Филиал МОУ «Костинская СОШ» - Клевакинская ООШ	7	2	24	3	4
Муниципальное образование Алапаевское	МОУ «Останинская СОШ»	20	3	29	3	5
Муниципальное образование город Алапаевск	МБОУ СОШ №20	24	2	32	2	2
Муниципальное образование город Алапаевск	МАОУ СОШ № 1	21	2	28	3	4
Муниципальное образование город Алапаевск	МАОУ СОШ №12	32	2	28	3	4
Муниципальное образование город Алапаевск	МБОУ «СОШ№10»	29	2	31	3	4
Муниципальное образование город Алапаевск	МБОУ СОШ № 15	21	2	28	3	4
Муниципальное образование город Алапаевск	МБОУ СОШ №5	19	2	26	3	4
Муниципальное образование город Алапаевск	МБОУ СОШ №8	29	2	32	3	4
Муниципальное образование город Алапаевск	МАОУ СОШ №2	17	3	24	3	5
Муниципальное образование город Алапаевск	МАОУ СОШ №4	21	3	27	3	5
Муниципальное образование город Алапаевск	МБОУ СОШ № 18	18	3	29	3	5
Муниципальное образование город Ирбит	МАОУ «Школа №18»	15	2	26	2	2

Муниципальное образование	Название (номер) ОО	Итоговый балл по Треку 1	Кластер по треку 1. Формирование ценностных ориентаций	Итоговый балл по Треку 2	Кластер по треку 2. Профилактика деструктивного поведения	Кластер по итогам мониторинга
Муниципальное образование город Ирбит	МАОУ «Школа № 13»	21	2	24	2	2
Муниципальное образование город Ирбит	МАОУ «Школа № 8»	19	2	28	2	2
Муниципальное образование город Ирбит	МБОУ «Школа №1»	19	2	25	2	2
Муниципальное образование город Ирбит	МБОУ «Школа №3»	24	1	25	3	3
Муниципальное образование город Ирбит	ГБОУ СО «Ирбитская школа»	27	2	25	3	4
Муниципальное образование город Ирбит	МАОУ «Школа № 10»	24	2	28	3	4
Муниципальное образование город Ирбит	МАОУ «Школа №9»	24	3	25	2	4
Муниципальное образование город Ирбит	МБОУ «Школа № 5»	12	2	30	3	4
Муниципальное образование Камышловский муниципальный район	МКОУ Галкинская СОШ	23	2	27	2	2
Муниципальное образование Камышловский муниципальный район	МКОУ Кочневская СОШ	16	2	26	2	2
Муниципальное образование Камышловский муниципальный район	МКОУ Ожгихинская ООШ	20	1	25	3	3
Муниципальное образование Камышловский муниципальный район	МКОУ Аксарихинская СОШ	25	2	29	3	4
Муниципальное образование Камышловский муниципальный район	МКОУ Баранниковская СОШ	21	2	25	3	4
Муниципальное образование Камышловский муниципальный район	МКОУ Захаровская СОШ	21	2	29	3	4

Муниципальное образование	Название (номер) ОО	Итоговый балл по Треку 1	Кластер по треку 1. Формирование ценностных ориентаций	Итоговый балл по Треку 2	Кластер по треку 2. Профилактика деструктивного поведения	Кластер по итогам мониторинга
Муниципальное образование Камышловский муниципальный район	МКОУ Куровская ООШ	24	2	28	3	4
Муниципальное образование Камышловский муниципальный район	МКОУ Обуховская СОШ	13	2	26	3	4
Муниципальное образование Камышловский муниципальный район	МКОУ Октябрьская СОШ	21	2	31	3	4
Муниципальное образование Камышловский муниципальный район	МКОУ Порошинская СОШ	27	3	30	3	5
Муниципальное образование Камышловский муниципальный район	МКОУ Скатинская СОШ	28	3	33	3	5
Муниципальное образование Красноуфимский округ	МКОУ «Сызгинская ООШ»	19	1	23	2	1
Муниципальное образование Красноуфимский округ	ГБОУ СО «Красноуфимская школа-интернат»	20	2	27	2	2
Муниципальное образование Красноуфимский округ	МАОУ «Криулинская СОШ»	18	2	23	2	2
Муниципальное образование Красноуфимский округ	МАОУ «Новосельская СОШ»	12	2	32	2	2
Муниципальное образование Красноуфимский округ	МКОУ «Ключиковская СОШ»	18	2	32	2	2
Муниципальное образование Красноуфимский округ	МАОУ «Натальинская СОШ»	14	1	25	3	3
Муниципальное образование Красноуфимский округ	Филиал МАОУ «Приданниковская СОШ»-Александровская ООШ	19	1	26	3	3
Муниципальное образование Красноуфимский округ	Филиал МКОУ «Сызгинская ООШ»-Озерская НШ	18	1	29	3	3
Муниципальное образование Красноуфимский округ	МАОУ «Бугалышская СОШ»	22	2	25	3	4
Муниципальное образование Красноуфимский округ	МАОУ «Нижеиргинская СОШ»	18	2	27	3	4

Муниципальное образование	Название (номер) ОО	Итоговый балл по Треку 1	Кластер по треку 1. Формирование ценностных ориентаций	Итоговый балл по Треку 2	Кластер по треку 2. Профилактика деструктивного поведения	Кластер по итогам мониторинга
Муниципальное образование Красноуфимский округ	МАОУ «Приданниковская СОШ»	0	2	25	3	4
Муниципальное образование Красноуфимский округ	МАОУ «Тавринская СОШ»	14	2	26	3	4
Муниципальное образование Красноуфимский округ	МКОУ «Саргаинская СОШ»	22	2	31	3	4
Муниципальное образование Красноуфимский округ	МКОУ «Чатлыковская СОШ»	14	2	28	3	4
Муниципальное образование Красноуфимский округ	МКОУ «Ювинская СОШ»	18	2	30	3	4
Муниципальное образование Красноуфимский округ	филиал МАОУ «Бугальшская СОШ»-Усть-Машская ООШ	7	2	29	3	4
Муниципальное образование Красноуфимский округ	филиал МАОУ «Приданниковская СОШ» - Чувашковская ООШ	9	2	26	3	4
Невьянский городской округ	МБОУ СОШ п. Аять	19	2	31	2	2
Невьянский городской округ	МБОУ СОШ п. Калиново	22	2	29	2	2
Невьянский городской округ	МБОУ ООШ п.Таватуй НГО	28	1	28	3	3
Невьянский городской округ	вечерняя школа НГО	21	2	30	3	4
Невьянский городской округ	МАОУ СОШ №2 НГО	21	2	29	3	4
Невьянский городской округ	МАОУ СОШ п.Цементный	11	2	28	3	4
Невьянский городской округ	МАОУ СОШ села Быньги	14	2	28	3	4
Невьянский городской округ	МБОУ СОШ 3 НГО	24	2	34	3	4
Невьянский городской округ	МБОУ СОШ № 1 Невьянского ГО	23	2	29	3	4
Невьянский городской округ	МБОУ СОШ №4	14	2	31	3	4
Невьянский городской округ	МБОУ СОШ №5 г.Невьянска	18	2	25	3	4
Невьянский городской округ	МБОУ СОШ п.Ребристый	14	2	22	3	4
Невьянский городской округ	МБОУ СОШ с. Аятское	19	2	30	3	4
Невьянский городской округ	МБОУ СОШ с.Конево	17	2	28	3	4
Невьянский городской округ	МАОУ СОШ №6	16	3	27	3	5
Нижнесергинский муниципальный район	МКОУ СОШ № 3г. Нижние Серги-3	17	1	27	2	1
Нижнесергинский муниципальный район	МКОУ ООШ № 6 пгт. Дружинино	19	1	29	2	1
Нижнесергинский муниципальный район	МКОУ СОШ №10 пгт. Верхние Серги	26	1	22	2	1

Муниципальное образование	Название (номер) ОО	Итоговый балл по Треку 1	Кластер по треку 1. Формирование ценностных ориентаций	Итоговый балл по Треку 2	Кластер по треку 2. Профилактика деструктивного поведения	Кластер по итогам мониторинга
Нижнесергинский муниципальный район	МАОУ СШ №2 г.Михайловска	15	2	29	2	2
Нижнесергинский муниципальный район	МКОУ СОШ №8 пгт. Атиг	4	2	23	2	2
Нижнесергинский муниципальный район	МКОУ СОШ с. Накоряково	12	2	27	2	2
Нижнесергинский муниципальный район	МКОУ СОШ с. Первомайское	5	2	25	2	2
Нижнесергинский муниципальный район	МКОУ ООШ № 11 пгт. Верхние Серги	21	1	30	3	3
Нижнесергинский муниципальный район	МКОУ СОШ №2 г. Нижние Серги	24	1	29	3	3
Нижнесергинский муниципальный район	ГБОУ СО «Михайловская школа-интернат»	14	2	26	3	4
Нижнесергинский муниципальный район	МАОУ СШ № 1 г. Михайловска	10	2	24	3	4
Нижнесергинский муниципальный район	МБОУ ЦО «Наследие»	13	2	26	3	4
Нижнесергинский муниципальный район	МКОУ ООШ с.Старобухарово	19	2	28	3	4
Нижнесергинский муниципальный район	МКОУ СОШ № 1 г. Нижние Серги	16	2	25	3	4
Нижнесергинский муниципальный район	МКОУ СОШ № 13 пгт. Дружинино	18	2	28	3	4
Нижнесергинский муниципальный район	МКОУ СОШ №4 г. Михайловска	22	2	26	3	4
Нижнесергинский муниципальный район	МКОУ СОШ д. Васькино	18	2	26	3	4
Нижнесергинский муниципальный район	МКОУ СОШ п. Ключевая	15	2	20	3	4
Нижнесергинский муниципальный район	МКОУ СОШ п. Красноармеец	18	2	25	3	4
Нижнесергинский муниципальный район	МКОУ СОШ с.Кленовское	14	2	26	3	4
Нижнетуринский городской округ	МАОУ «НТГ»	21	2	24	2	2
Нижнетуринский городской округ	МАОУ НТГО СОШ №1	19	2	30	2	2

Муниципальное образование	Название (номер) ОО	Итоговый балл по Треку 1	Кластер по треку 1. Формирование ценностных ориентаций	Итоговый балл по Треку 2	Кластер по треку 2. Профилактика деструктивного поведения	Кластер по итогам мониторинга
Нижнетуринский городской округ	МБОУ «Платинская ООШ»	27	1	25	3	3
Нижнетуринский городской округ	МАОУ НТГО «СОШ №3»	17	2	30	3	4
Нижнетуринский городской округ	МАОУ НТГО «СОШ №7 имени М.Г.Мансурова»	18	3	23	2	4
Нижнетуринский городской округ	МАОУ НТГО «СОШ№2»	21	2	28	3	4
Нижнетуринский городской округ	МБОУ «Косьинская СОШ»	12	2	27	3	4
Нижнетуринский городской округ	МБОУ «Сигнальненская СОШ»	17	2	31	3	4
Новолялинский городской округ	ГКОУ «Новолялинская ВШ»	14	1	30	1	1
Новолялинский городской округ	МКОУ НГО «Шайтанская ООШ»	6	1	16	2	1
Новолялинский городской округ	МБОУ НГО «СОШ №10»	29	2	28	2	2
Новолялинский городской округ	МКОУ НГО «Старолялинская СОШ»	32	1	29	3	3
Новолялинский городской округ	МКОУ НГО Савиновская ООШ	24	1	30	3	3
Новолялинский городской округ	МКОУ НГО«Савиновская ООШ»	26	1	27	3	3
Новолялинский городской округ	ГБОУ СО «Новолялинская школа»	28	2	28	3	4
Новолялинский городской округ	МАОУ НГО «СОШ №1»	26	2	24	3	4
Новолялинский городской округ	МАОУ НГО «СОШ №4»	20	2	26	3	4
Новолялинский городской округ	МКОУ НГО «Лопавская ООШ»	19	2	27	3	4
Новолялинский городской округ	МКОУ НГО «Павдинская СОШ»	10	2	30	3	4
Новолялинский городской округ	МАОУ НГО «ООШ №11»	6	3	24	3	5
Новолялинский городской округ	МАОУ НГО «СОШ № 12»	8	3	26	3	5
Новолялинский городской округ	МБОУ НГО «СОШ № 2»	11	3	30	3	5
Новоуральский городской округ	МАОУ «СОШ № 57»	15	2	30	2	2
Новоуральский городской округ	ГБОУ СО «Новоуральская школа № 1», реализующая АООП для детей с умственной отсталостью (интеллектуальными нарушениями)	24	2	32	3	4
Новоуральский городской округ	ГБОУ СО «Новоуральская школа № 2»	21	2	27	3	4
Новоуральский городской округ	МАОУ «Гимназия № 41»	33	2	30	3	4
Новоуральский городской округ	МАОУ «Гимназия»	28	3	30	3	5
Новоуральский городской округ	МАОУ «Лицей № 56»	27	3	29	3	5
Новоуральский городской округ	МАОУ «Лицей № 58»	28	3	27	3	5
Новоуральский городской округ	МАОУ «СОШ № 48»	22	3	24	3	5
Новоуральский городской округ	МАОУ «СОШ №40»	30	3	28	3	5

Муниципальное образование	Название (номер) ОО	Итоговый балл по Треку 1	Кластер по треку 1. Формирование ценностных ориентаций	Итоговый балл по Треку 2	Кластер по треку 2. Профилактика деструктивного поведения	Кластер по итогам мониторинга
Новоуральский городской округ	МАОУ «СОШ №45»	32	3	27	3	5
Новоуральский городской округ	МАОУ «СОШ №49»	29	3	28	3	5
Новоуральский городской округ	МАОУ «СОШ №54»	30	3	28	3	5
Новоуральский городской округ	МАОУ «СОШ д. Починок»	29	3	31	3	5
Новоуральский городской округ	МАОУ «СОШ с.Тарасково»	30	3	29	3	5
Новоуральский городской округ	МАОУ «Школа-интернат №53»	29	3	28	3	5
Полевской городской округ	ГБОУ СО «Полевская школа»	16	2	24	2	2
Полевской городской округ	МБОУ ПГО «ООШ с. Курганово»	21	1	29	3	3
Полевской городской округ	МБОУ ПГО «СОШ п.Зюзельский»	23	1	29	3	3
Полевской городской округ	МАОУ ПГО «СОШ № 8»	26	2	26	3	4
Полевской городской округ	МАОУ ПГО «СОШ-Лицей № 4 «Интеллект»	23	2	27	3	4
Полевской городской округ	МАОУ ПГО Политехнический лицей № 21 «Эрудит»	15	2	27	3	4
Полевской городской округ	МАОУ ПГО СОШ № 13 с УИОП	7	2	27	3	4
Полевской городской округ	МБОУ ПГО «ООШ пос. Станционный-Полевской»	26	2	28	3	4
Полевской городской округ	МБОУ ПГО «ООШ с. Мраморское»	28	2	27	3	4
Полевской городской округ	МБОУ ПГО «СОШ № 18»	22	2	27	3	4
Полевской городской округ	МБОУ ПГО «СОШ №14»	26	2	27	3	4
Полевской городской округ	МБОУ ПГО «СОШ №16»	22	2	27	3	4
Полевской городской округ	МБОУ ПГО «СОШ №17»	17	2	28	3	4
Полевской городской округ	МБОУ ПГО «СОШ с. Полдневая»	28	2	27	3	4
Полевской городской округ	МБОУ ПГО «Школа с. Косой Брод»	13	2	27	3	4
Полевской городской округ	МБОУ ПГО «СОШ № 1» имени Героя Советского Союза Н.В. Кологойды	22	3	29	3	5
Полевской городской округ	МБОУ ПГО «СОШ №20»	15	3	27	3	5
Пышминский городской округ	МБОУ ПГО «Талицкая НОШ»	13	1	31	2	1
Пышминский городской округ	МБОУ ПГО «Тупицынская НОШ»	13	1	25	2	1
Пышминский городской округ	МБОУ ПГО «Пышминская СОШ»	11	2	22	2	2
Пышминский городской округ	МБОУ ПГО «Черемышская СОШ»	13	2	28	2	2
Пышминский городской округ	МБОУ ПГО «Четкаринская СОШ»	25	2	31	2	2
Пышминский городской округ	МБОУ ПГО «Тимохинская НОШ»	18	1	31	3	3
Пышминский городской округ	МБОУ ПГО «Боровлянская СОШ»	21	1	26	3	3

Муниципальное образование	Название (номер) ОО	Итоговый балл по Треку 1	Кластер по треку 1. Формирование ценностных ориентаций	Итоговый балл по Треку 2	Кластер по треку 2. Профилактика деструктивного поведения	Кластер по итогам мониторинга
Пышминский городской округ	МБОУ ПГО «Трифоновская СОШ»	16	1	24	3	3
Пышминский городской округ	МБОУ ПГО «ОСОШ»	13	2	27	3	4
Пышминский городской округ	МБОУ ПГО «Первомайская ООШ»	24	2	24	3	4
Пышминский городской округ	МБОУ ПГО «Печеркинская СОШ»	18	2	24	3	4
Режевской городской округ	МБОУ СОШ № 5	15	1	22	2	1
Режевской городской округ	ГБОУ «Центр «Дар»	12	2	28	2	2
Режевской городской округ	МБОУ СОШ № 3	14	2	29	2	2
Режевской городской округ	МАОУ СОШ № 44	27	1	30	3	3
Режевской городской округ	МБОУ СОШ №4	20	1	29	3	3
Режевской городской округ	МАОУ СОШ №10	20	2	28	3	4
Режевской городской округ	МБОУ СОШ № 1	17	2	21	3	4
Режевской городской округ	МБОУ СОШ № 13	26	2	31	3	4
Режевской городской округ	МБОУ СОШ № 30	11	2	23	3	4
Режевской городской округ	МБОУ СОШ №23	16	2	31	3	4
Режевской городской округ	МБОУ СОШ №46	10	2	26	3	4
Режевской городской округ	МБОУ СОШ №7	17	2	27	3	4
Режевской городской округ	МБОУ ООШ 28	19	3	27	3	5
Режевской городской округ	МБОУ СОШ №9 имени Ландышевой А.Е.	27	3	32	3	5
Североуральский городской округ	МАОУ СОШ № 11	5	2	30	2	2
Североуральский городской округ	МАОУ СОШ № 8	10	2	26	2	2
Североуральский городской округ	ГБОУ СО «Североуральская школа-интернат»	19	1	26	3	3
Североуральский городской округ	МАОУ «ООШ № 4»	25	1	28	3	3
Североуральский городской округ	МАОУ «СОШ № 13»	15	2	27	3	4
Североуральский городской округ	МАОУ «СОШ № 15»	18	2	24	3	4
Североуральский городской округ	МАОУ СОШ № 1	17	2	24	3	4
Североуральский городской округ	МАОУ СОШ № 9	19	2	32	3	4
Серовский городской округ	ГБОУ СО «Серовская школа № 2»	23	1	31	2	1
Серовский городской округ	МАОУ СОШ №14 им.В.Ф.Фуфачева	10	2	25	2	2
Серовский городской округ	МБОУ СОШ № 21	10	2	27	2	2
Серовский городской округ	МБОУ СОШ №11	16	2	28	2	2
Серовский городской округ	ГБОУ СО «Серовская школа-интернат»	18	1	27	3	3
Серовский городской округ	МБОУ СОШ п.Красноярка	21	1	31	3	3

Муниципальное образование	Название (номер) ОО	Итоговый балл по Треку 1	Кластер по треку 1. Формирование ценностных ориентаций	Итоговый балл по Треку 2	Кластер по треку 2. Профилактика деструктивного поведения	Кластер по итогам мониторинга
Серовский городской округ	ГАПОУ СО «Серовский политехнический техникум» структурное подразделение Кадетская школа-интернат	20	2	29	3	4
Серовский городской округ	МАОУ СОШ № 13	21	2	25	3	4
Серовский городской округ	МАОУ СОШ № 15	20	2	26	3	4
Серовский городской округ	МАОУ СОШ № 20	21	2	27	3	4
Серовский городской округ	МАОУ СОШ №1 «Полифорум»	16	2	28	3	4
Серовский городской округ	МАОУ СОШ №22	19	2	29	3	4
Серовский городской округ	МАОУ СОШ №27	17	2	26	3	4
Серовский городской округ	МБОУ ООШ №26	17	2	23	3	4
Серовский городской округ	МБОУ ООШ села Филькино	14	2	23	3	4
Серовский городской округ	МБОУ СОШ № 19	15	2	28	3	4
Серовский городской округ	МБОУ СОШ №23	14	2	29	3	4
Серовский городской округ	МБОУ СОШ п.Красноглинный	5	2	27	3	4
Серовский городской округ	МБОУ СОШ с.Андреановичи	14	2	30	3	4
Серовский городской округ	МБОУ СОШ № 9	15	2	28	3	4
Слободо-Туринский муниципальный район	МКОУ «Макуёвская НОШ»	6	1	27	2	1
Слободо-Туринский муниципальный район	МАОУ «Сладковская СОШ»	17	2	24	2	2
Слободо-Туринский муниципальный район	МАОУ «Слободо - Туринская СОШ №2»	22	2	25	2	2
Слободо-Туринский муниципальный район	МКОУ «Ницинская СОШ»	13	2	26	2	2
Слободо-Туринский муниципальный район	МАОУ «Краснослободская СОШ»	15	1	26	3	3
Слободо-Туринский муниципальный район	МКОУ «Бобровская НОШ»	11	1	27	3	3
Слободо-Туринский муниципальный район	МКОУ «Куминовская ООШ»	23	1	35	3	3
Слободо-Туринский муниципальный район	МКОУ «Храмцовская ООШ»	13	1	25	3	3
Слободо-Туринский муниципальный район	МКОУ «Ермаковская ООШ»	20	2	25	3	4

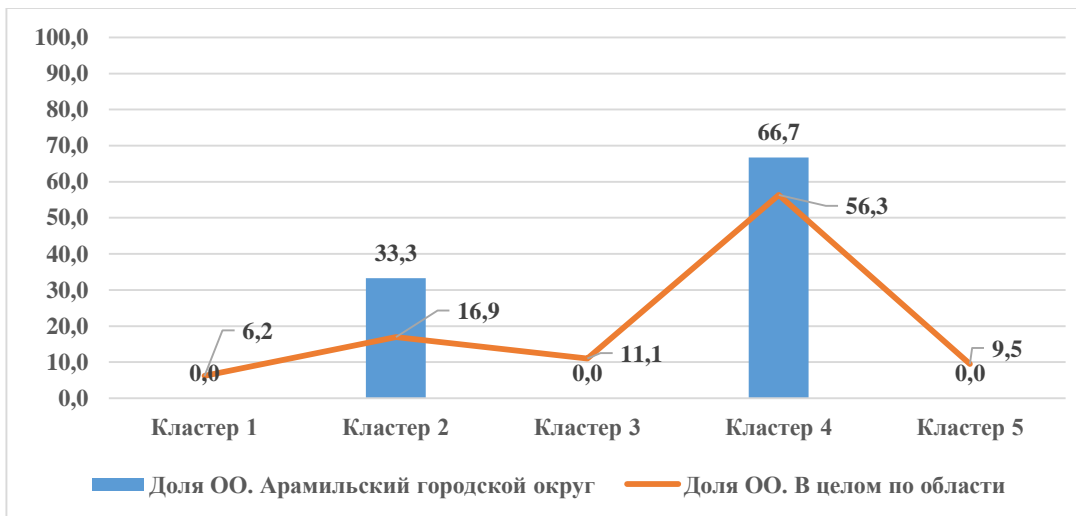
Муниципальное образование	Название (номер) ОО	Итоговый балл по Треку 1	Кластер по треку 1. Формирование ценностных ориентаций	Итоговый балл по Треку 2	Кластер по треку 2. Профилактика деструктивного поведения	Кластер по итогам мониторинга
Слободо-Туринский муниципальный район	МКОУ «Липчинская СОШ»	14	2	26	3	4
Слободо-Туринский муниципальный район	МКОУ «Пушкаревская НОШ»	15	2	26	3	4
Слободо-Туринский муниципальный район	МКОУ «Решетниковская ООШ»	33	2	31	3	4
Слободо-Туринский муниципальный район	МКОУ «Тимофеевская НОШ»	24	2	26	3	4
Слободо-Туринский муниципальный район	МКОУ «Усть-Ницинская СОШ»	31	3	23	2	4
Слободо-Туринский муниципальный район	МКОУ «Слободо-Туринская СОШ № 1»	11	3	29	3	5
Сосьвинский городской округ	МБОУ СОШ № 4 п.г.т. Сосьва	20	1	30	3	3
Сосьвинский городской округ	МБОУ СОШ № 1 им. Героя РФ Романова В.В.	24	2	29	3	4
Сосьвинский городской округ	МБОУ СОШ № 1 п. Восточный	9	2	29	3	4
Сосьвинский городской округ	МБОУ СОШ №2	24	2	27	3	4
Сосьвинский городской округ	МБОУ СОШ с. Кошай	22	2	31	3	4
Сосьвинский городской округ	МБОУ СОШ с. Романово	18	2	27	3	4
Сысертский городской округ	МАОО СОШ №5	20	1	26	2	1
Сысертский городской округ	МАОУ «ВСОШ» г. Сысерть	8	1	23	2	1
Сысертский городской округ	МАОУ НОШ 13 п. Бобровский Сысертского ГО	7	1	24	2	1
Сысертский городской округ	МАОУ НОШ №12 п. Асбест	7	1	25	2	1
Сысертский городской округ	МАОУ ООШ №15	7	1	24	2	1
Сысертский городской округ	МАОУ СОШ № 18	10	2	26	2	2
Сысертский городской округ	МАОУ ООШ № 30	3	1	24	3	3
Сысертский городской округ	МАОУ ООШ №11 п.Б.Исток	10	1	27	3	3
Сысертский городской округ	МАОУ СОШ № 19	14	1	25	3	3
Сысертский городской округ	МАОУ СОШ № 4	8	1	26	3	3
Сысертский городской округ	МАОУ ООШ № 14	5	1	27	3	3
Сысертский городской округ	ГБОУ СО КШИ «СКК им. М.В. Банных»	19	2	29	3	4
Сысертский городской округ	МАОУ СОШ № 8 с. Кашино	14	2	30	3	4
Сысертский городской округ	МАОУ СОШ № 9 с.Щелкун	20	2	30	3	4

Муниципальное образование	Название (номер) ОО	Итоговый балл по Треку 1	Кластер по треку 1. Формирование ценностных ориентаций	Итоговый балл по Треку 2	Кластер по треку 2. Профилактика деструктивного поведения	Кластер по итогам мониторинга
Сысертский городской округ	МАОУ СОШ №» п. Бобровский	19	2	30	3	4
Сысертский городской округ	МАОУ СОШ №16	25	2	26	3	4
Сысертский городской округ	МАОУ СОШ №23	18	2	28	3	4
Сысертский городской округ	МАОУ СОШ №3	17	2	30	3	4
Сысертский городской округ	МАОУ СОШ №7 с Патруши	10	2	27	3	4
Сысертский городской округ	МАОУООШ № 35	18	2	29	3	4
Сысертский городской округ	МАОУ «СОШ №10» д. Большое Седельниково	16	2	31	3	4
Таборинский муниципальный район	МКОУ «Озерская ООШ»	9	1	30	2	1
Таборинский муниципальный район	МКОУ «Пальминская ООШ»	13	1	24	2	1
Таборинский муниципальный район	МКОУ»Торомская ООШ»	7	2	18	2	2
Таборинский муниципальный район	МКОУ «Кузнецовская ООШ»	23	1	29	3	3
Таборинский муниципальный район	МКОУ «Унже-Павинская ООШ»	8	1	26	3	3
Таборинский муниципальный район	МКОУ «Таборинская СОШ»	14	2	21	3	4
Тавдинский городской округ	ГБОУ СО «Тавдинская школа-интернат»	10	1	22	2	1
Тавдинский городской округ	МАОУ ООШ №14	25	2	27	3	4
Тавдинский городской округ	МАОУ ООШ п. Карабашка	15	2	26	3	4
Тавдинский городской округ	МАОУ СОШ №1	28	2	31	3	4
Тавдинский городской округ	МАОУ-ООШ №8	28	2	32	3	4
Тавдинский городской округ	МАОУ-СОШ №2	25	2	28	3	4
Тавдинский городской округ	МКОУ начальная школа - детский сад № 5	29	2	28	3	4
Тавдинский городской округ	МКОУ начальная школа- детский сад №12	28	2	36	3	4
Тавдинский городской округ	МКОУ ООШ д. Ленино	26	2	33	3	4
Тавдинский городской округ	МКОУ ООШ д. Увал	20	2	26	3	4
Тавдинский городской округ	МКОУ ООШ с. Крутое	15	2	27	3	4
Тавдинский городской округ	МКОУ СО школа с. Кошуки	18	2	29	3	4
Тавдинский городской округ	МАОУ СОШ № 11	25	3	28	3	5
Тавдинский городской округ	МАОУ СОШ № 9	16	3	31	3	5
Тавдинский городской округ	МАОУ СОШ №7	26	3	30	3	5
Тавдинский городской округ	МАОУ СОШ п. Азанка	29	3	33	3	5
Тавдинский городской округ	МКОУ ООШ с.Городище	22	3	30	3	5
Талицкий городской округ	МКОУ «Беляковска ООШ»	7	1	29	2	1

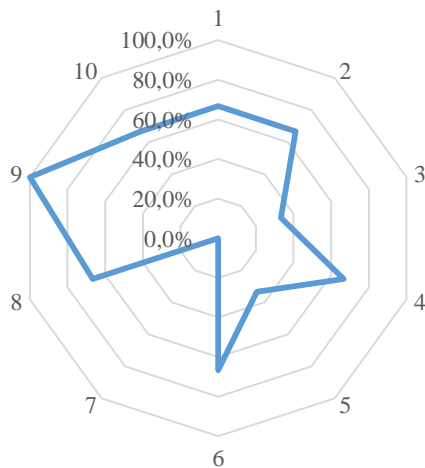
Муниципальное образование	Название (номер) ОО	Итоговый балл по Треку 1	Кластер по треку 1. Формирование ценностных ориентаций	Итоговый балл по Треку 2	Кластер по треку 2. Профилактика деструктивного поведения	Кластер по итогам мониторинга
Талицкий городской округ	МКОУ «Буткинская СОШ»	11	1	25	2	1
Талицкий городской округ	МКОУ «Горбуновская СОШ»	12	1	23	2	1
Талицкий городской округ	МКОУ «Завьяловская ООШ»	5	1	29	2	1
Талицкий городской округ	МКОУ «Мохиревская ООШ»	21	1	27	2	1
Талицкий городской округ	МКОУ «Нижнекатарачская ООШ»	9	1	25	2	1
Талицкий городской округ	МКОУ «Талицкая СОШ № 4»	3	1	24	2	1
Талицкий городской округ	МКОУ «Талицкая СОШ №1»	8	1	27	2	1
Талицкий городской округ	МКОУ СОШ № 5	9	1	27	2	1
Талицкий городской округ	МКОУ «Пионерская СОШ»	4	2	24	2	2
Талицкий городской округ	МКОУ «Троицкая СОШ № 62»	7	2	22	2	2
Талицкий городской округ	МКОУ Яровская СОШ	18	2	23	2	2
Талицкий городской округ	МКОУ «Басмановская СОШ»	19	1	26	3	3
Талицкий городской округ	МКОУ «Вихляевская ООШ»	12	1	22	3	3
Талицкий городской округ	МКОУ «Казаковская ООШ»	10	1	23	3	3
Талицкий городской округ	МКОУ «Кузнецовская СОШ»	18	1	22	3	3
Талицкий городской округ	МКОУ «Талицкая ООШ 8»	17	1	29	3	3
Талицкий городской округ	МКОУ Еланская ООШ	17	1	27	3	3
Талицкий городской округ	МКОУ «Вновь-Юрмытская СОШ»	12	2	27	3	4
Талицкий городской округ	МКОУ «Смолинская СОШ»	8	2	28	3	4
Талицкий городской округ	МКОУ «Троицкая СОШ №50»	9	2	24	3	4
Талицкий городской округ	МКОУ «Чупинская СОШ»	19	2	30	3	4
Талицкий городской округ	МКОУ Талицкая СОШ №55	24	2	20	3	4
Тугулымский городской округ	МБОУ Двинская СОШ № 28	20	2	27	2	2
Тугулымский городской округ	МБОУ Юшалинская СОШ №25	20	2	28	2	2
Тугулымский городской округ	МБОУ Ертарская СОШ № 27	14	1	24	3	3
Тугулымский городской округ	МБОУ Заводоуспенская СОШ №23	13	1	26	3	3
Тугулымский городской округ	МБОУ Зубковская ООШ № 20	11	1	31	3	3
Тугулымский городской округ	МБОУ Ядрышниковская ООШ №22	7	1	26	3	3
Тугулымский городской округ	МАОУ Верховинская СОШ 29	15	2	20	3	4
Тугулымский городской округ	МАОУ Луговская СОШ №24	12	2	29	3	4
Туринский городской округ	МАОУ СОШ №3	20	2	31	2	2
Туринский городской округ	МАОУ Липовская СОШ	26	1	28	3	3
Туринский городской округ	МАОУ ООШ №4	15	1	27	3	3
Туринский городской округ	МАОУ Благовещенская СОШ	22	2	30	3	4
Туринский городской округ	МАОУ Городищенская СОШ	14	2	31	3	4

Муниципальное образование	Название (номер) ОО	Итоговый балл по Треку 1	Кластер по треку 1. Формирование ценностных ориентаций	Итоговый балл по Треку 2	Кластер по треку 2. Профилактика деструктивного поведения	Кластер по итогам мониторинга
Туринский городской округ	МАОУ Коркинская СОШ	11	2	27	3	4
Туринский городской округ	МАОУ Ленская СОШ	11	2	26	3	4
Туринский городской округ	МАОУ Леонтьевская СОШ	15	2	27	3	4
Туринский городской округ	МАОУ СОШ №1 г.Туринска	15	2	28	3	4
Туринский городской округ	МАОУ СОШ №2	19	2	22	3	4
Туринский городской округ	МАОУ Усениновская СОШ	18	2	34	3	4
Туринский городской округ	МАОУ Фабричная СОШ	17	2	27	3	4
Туринский городской округ	МАОУ Чукреевская СОШ	15	2	31	3	4
Туринский городской округ	МАОУ Шухруповская ООШ	25	2	27	3	4
Шалинский городской округ	филиал МБОУ «Шалинская СОШ № 90»-»Сабиговская ООШ»	16	1	29	2	1
Шалинский городской округ	Филиал МБОУ «Шамарская СОШ № 26»-»Рощинская СОШ»	18	1	27	2	1
Шалинский городской округ	МБОУ № 26	19	2	21	2	2
Шалинский городской округ	МБОУ «Шалинская СОШ № 45»	10	2	24	3	4
Шалинский городской округ	МБОУ «Шалинская СОШ № 90»	10	2	25	3	4
Шалинский городской округ	филиал МБОУ Шалинская СОШ №45-Илимская ООШ	16	2	30	3	4

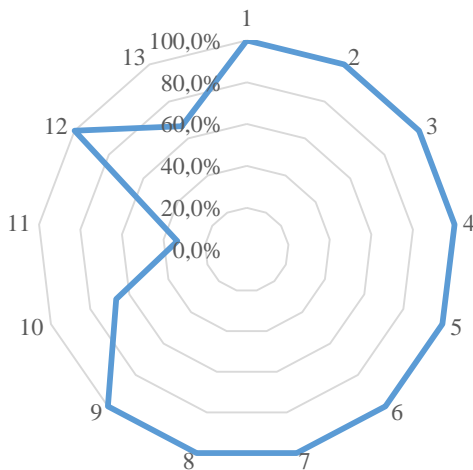
Арамильский городской округ



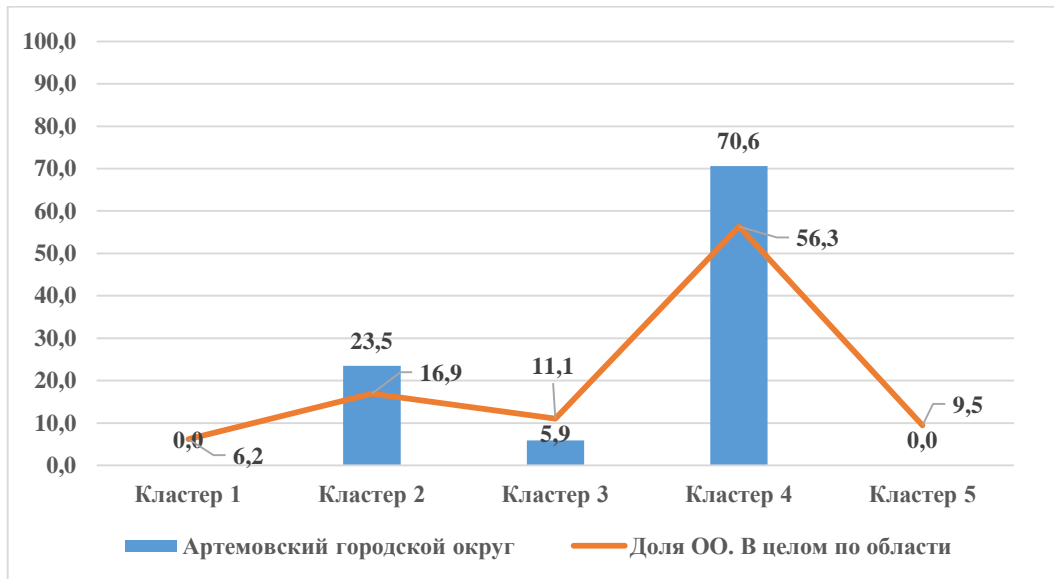
Трек 1. Арамильский городской округ



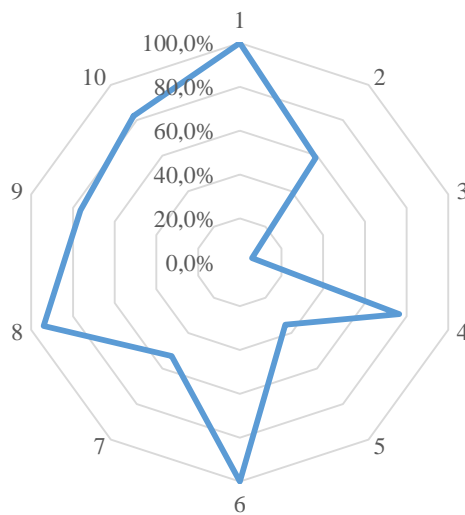
Трек 2. Арамильский городской округ



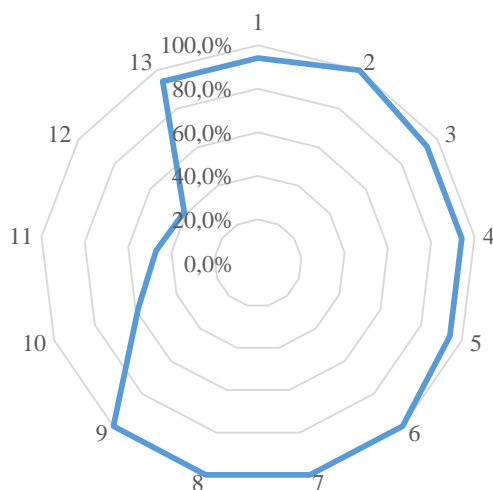
Артемовский городской округ



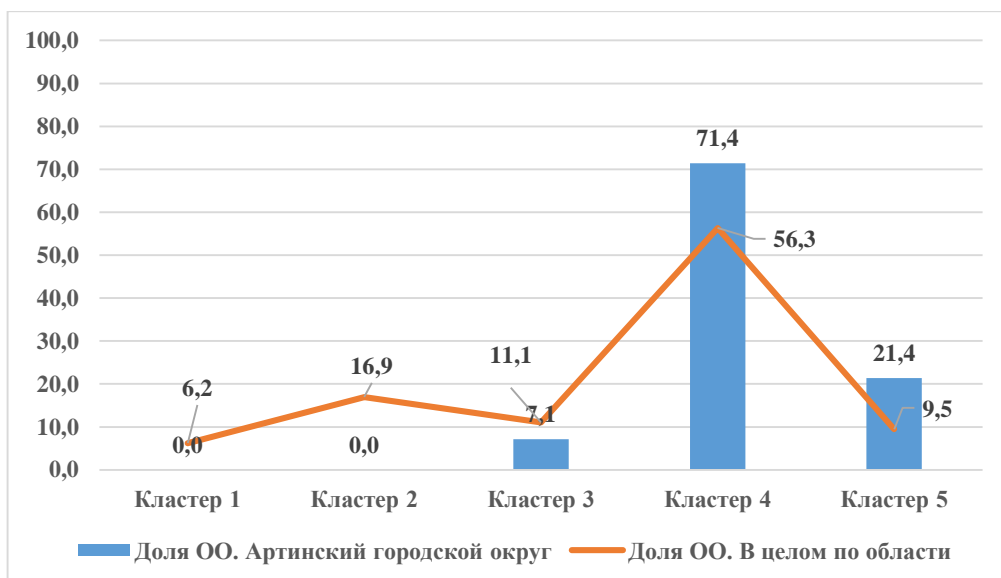
Трек 1. Артемовский городской округ



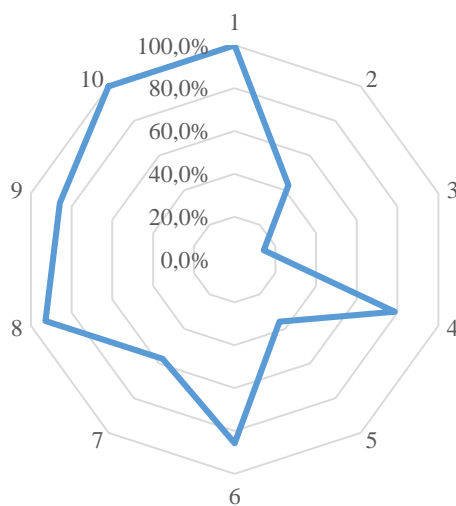
Трек 2. Артемовский городской округ



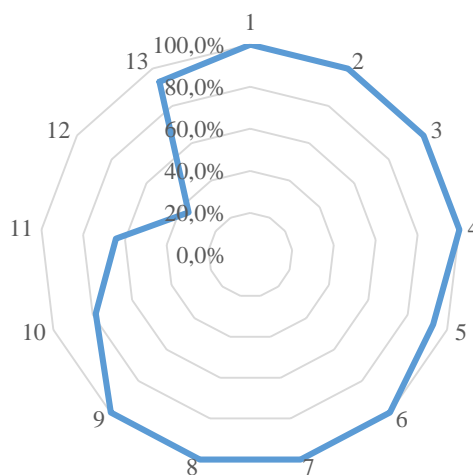
Артинский городской округ



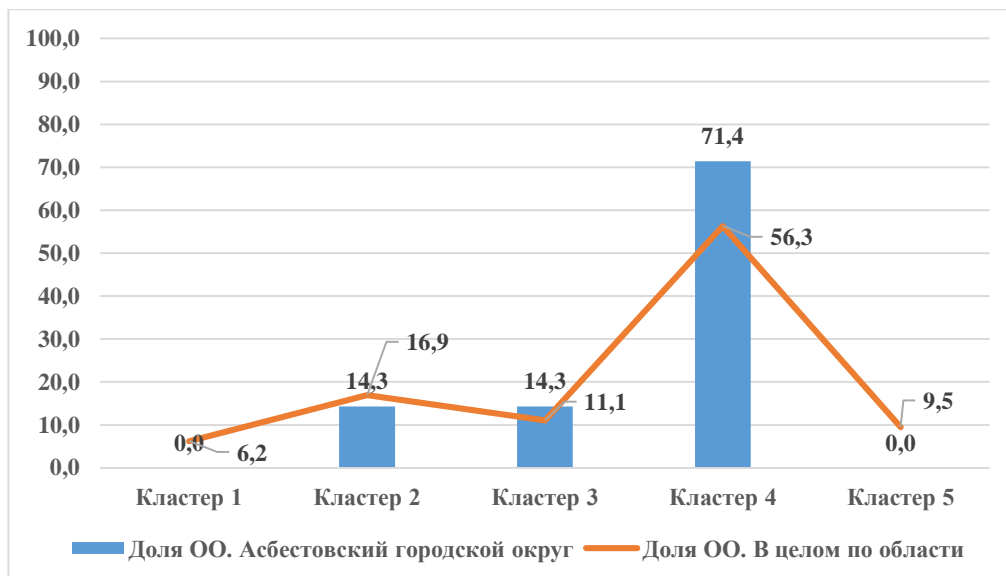
Трек 1. Артинский городской округ



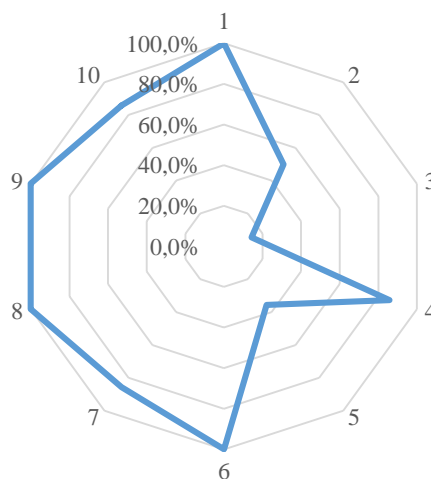
Трек 2. Артинский городской округ



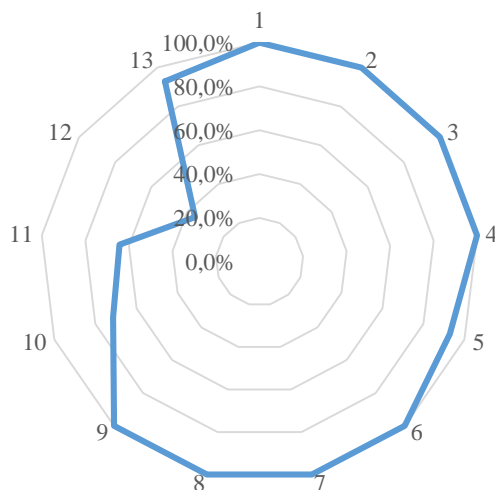
Асбестовский городской округ



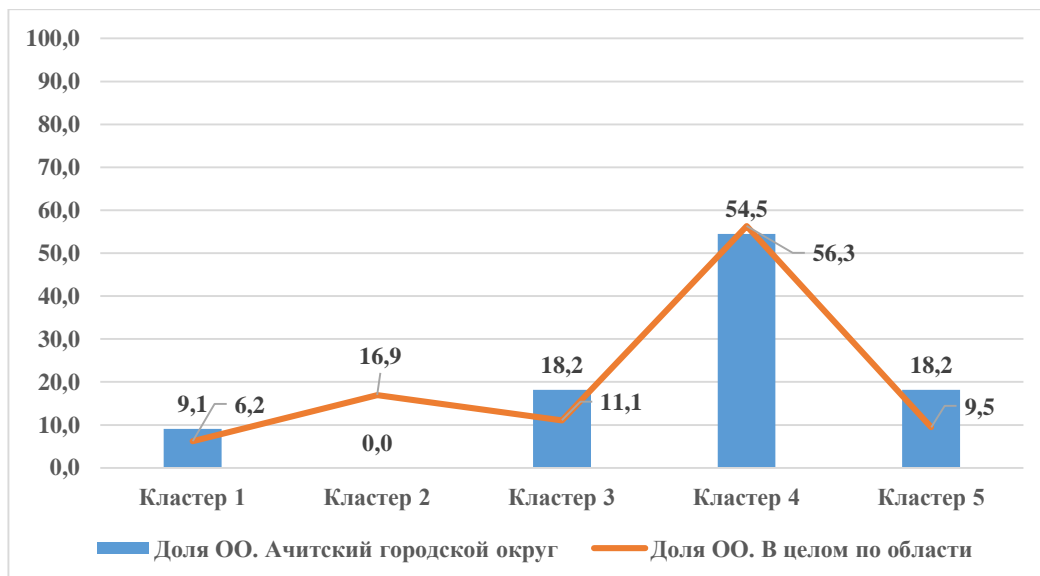
Трек 1. Асбестовский городской округ



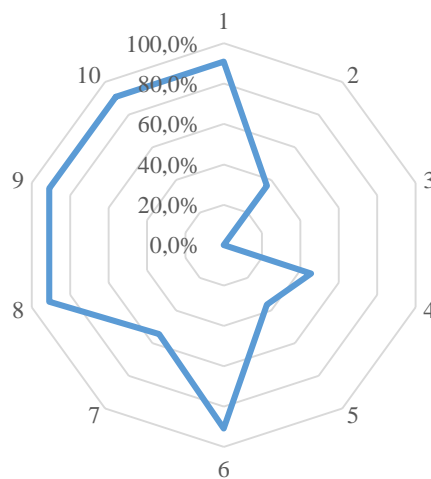
Трек 2. Асбестовский городской округ



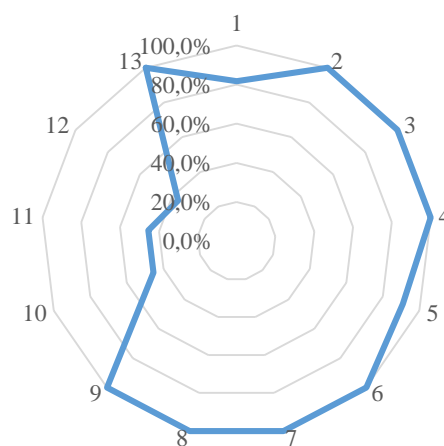
Ачитский городской округ



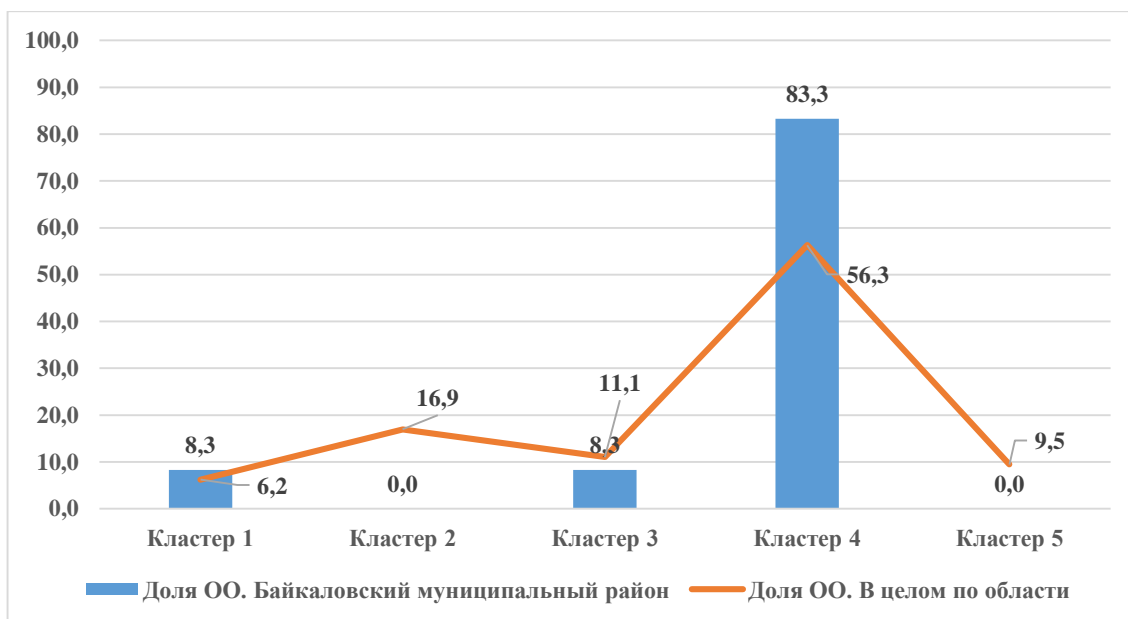
Трек 1. Ачитский городской округ



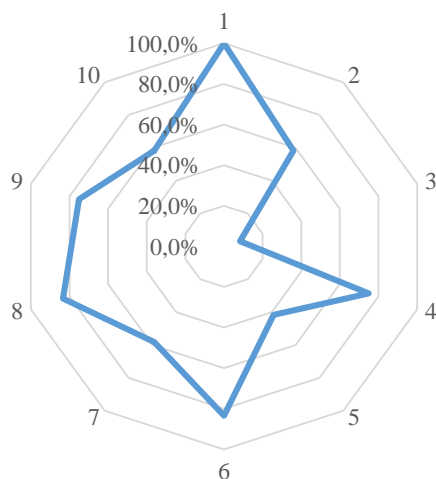
Трек 2. Ачитский городской округ



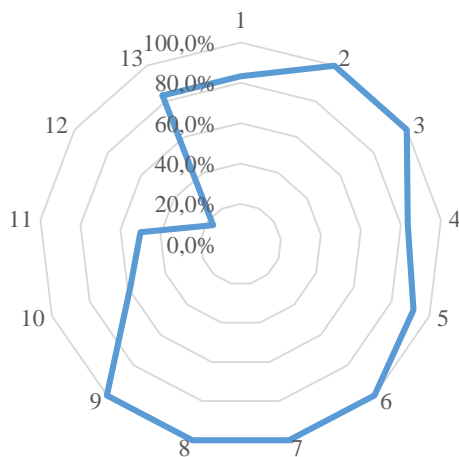
Байкаловский муниципальный район



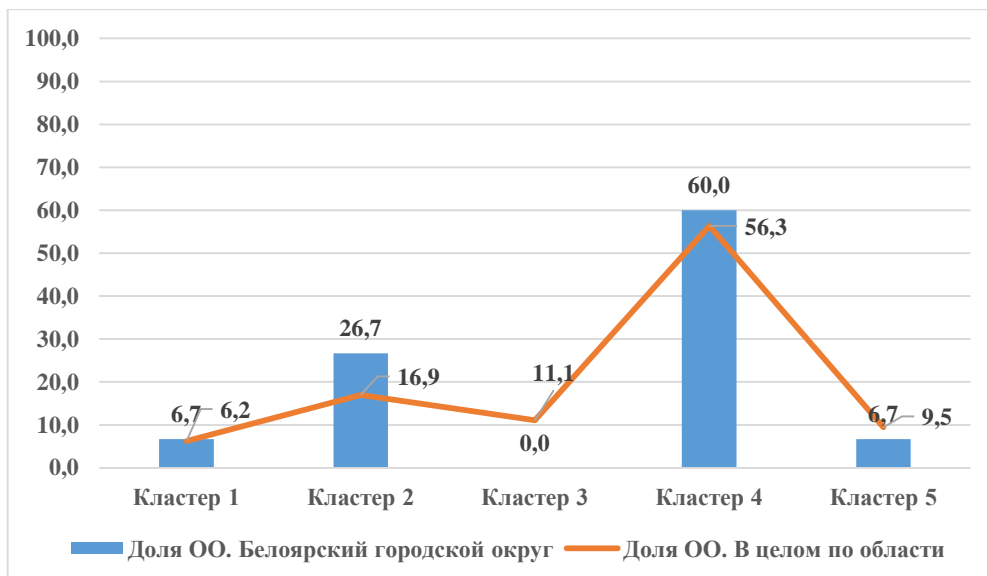
Трек 1. Байкаловский муниципальный район



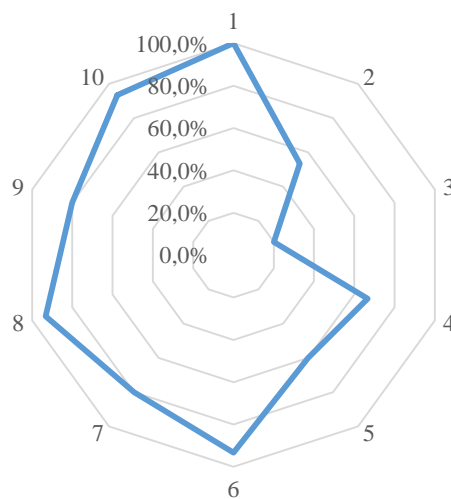
Трек 2. Байкаловский муниципальный район



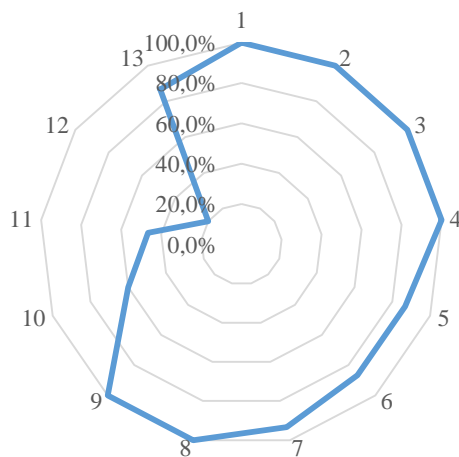
Белоярский городской округ



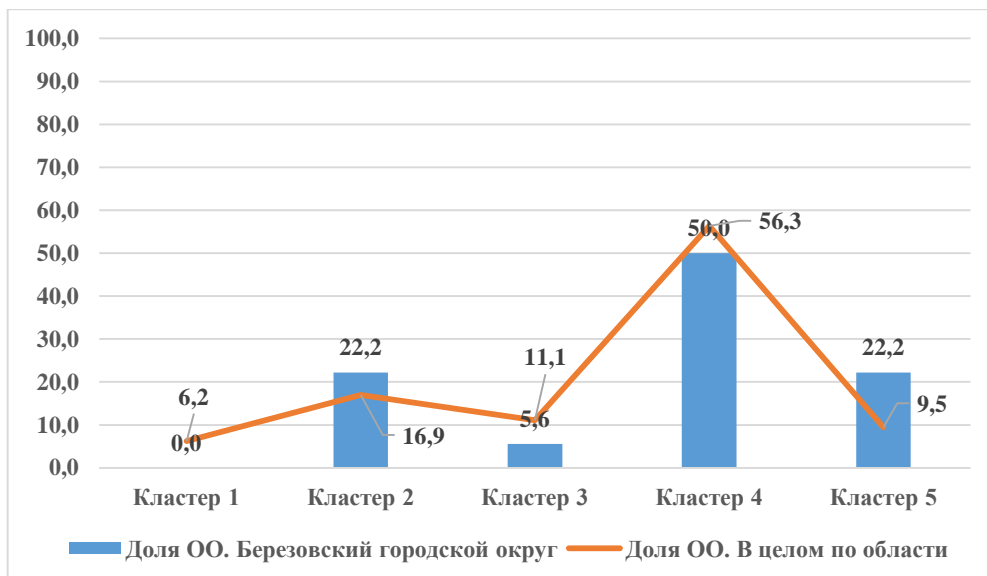
Трек 1. Белоярский городской округ



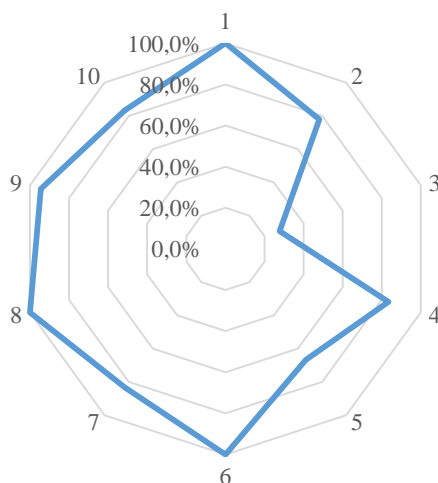
Трек 2. Белоярский городской округ



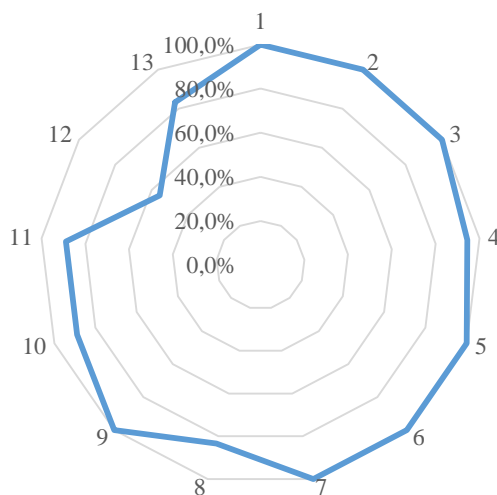
Березовский городской округ



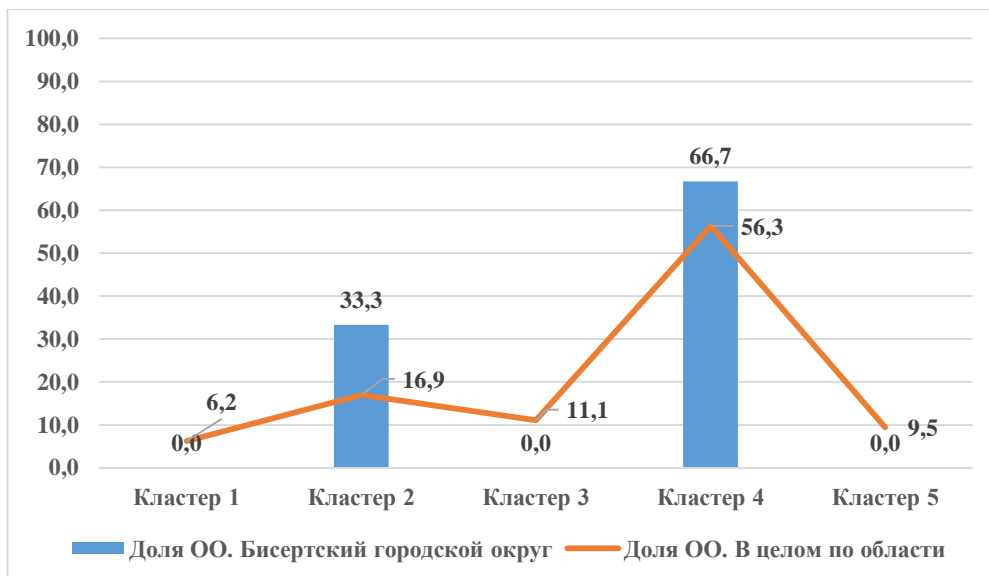
Трек 1. Березовский городской округ



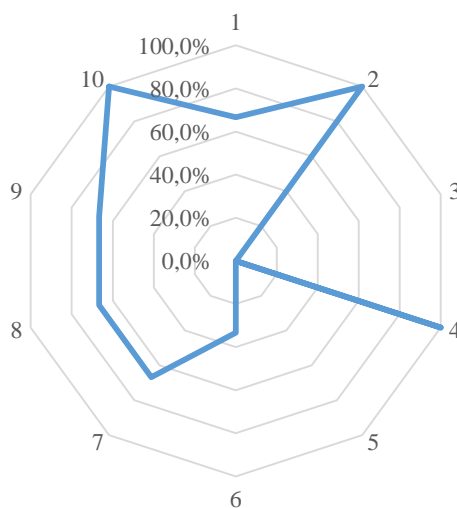
Трек 2. Березовский городской округ



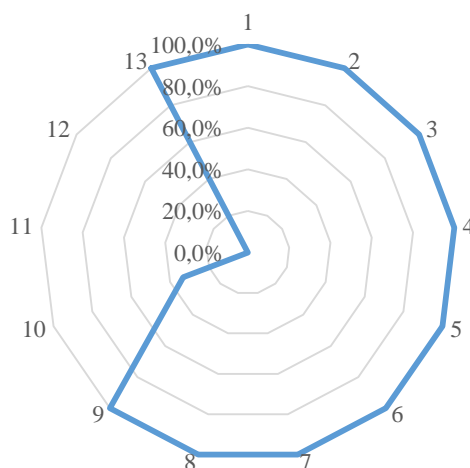
Бисертский городской округ



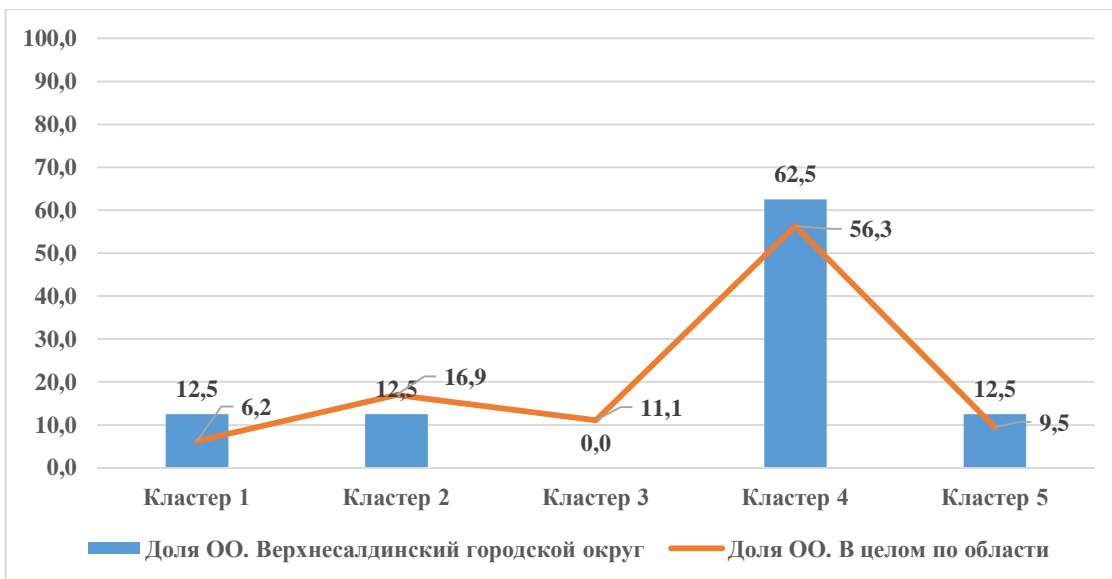
Трек 1. Бисертский городской округ



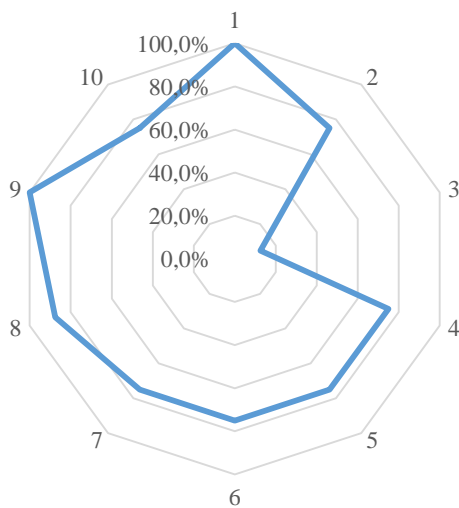
Трек 2. Бисертский городской округ



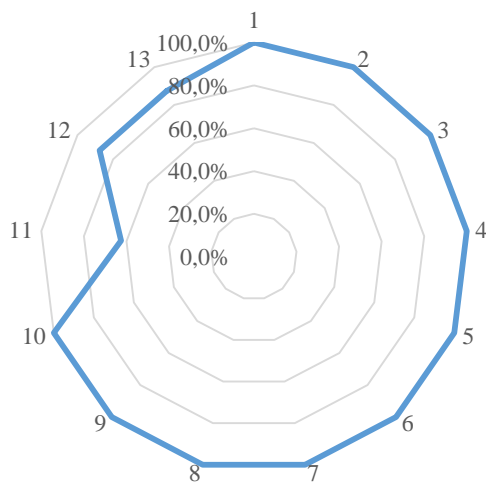
Верхнесалдинский городской округ



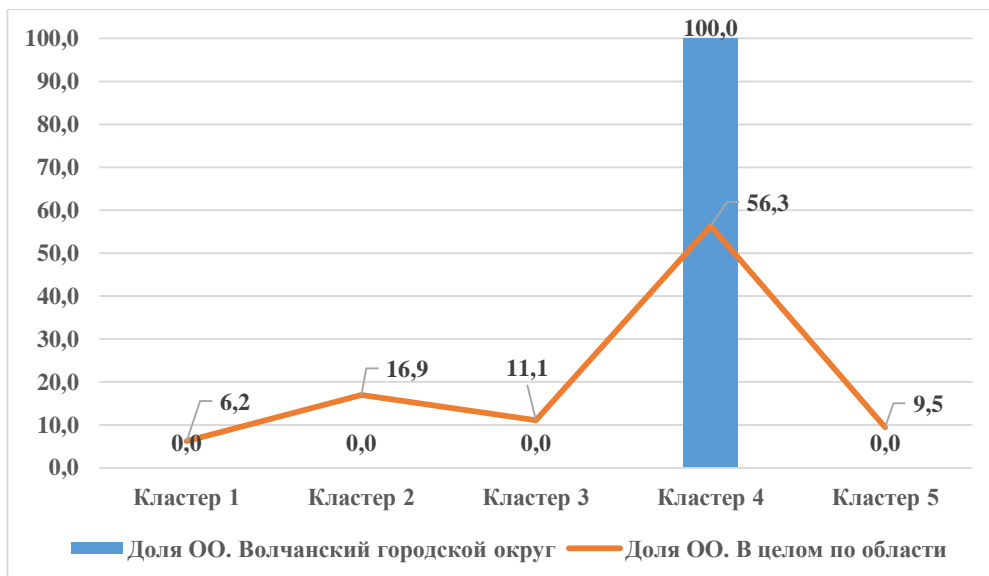
Трек 1. Верхнесалдинский городской округ



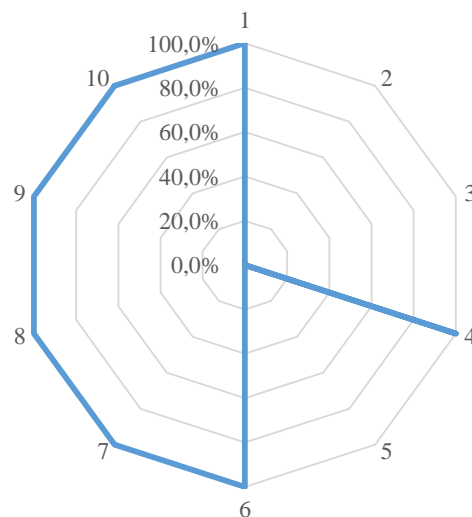
Трек 2. Верхнесалдинский городской округ



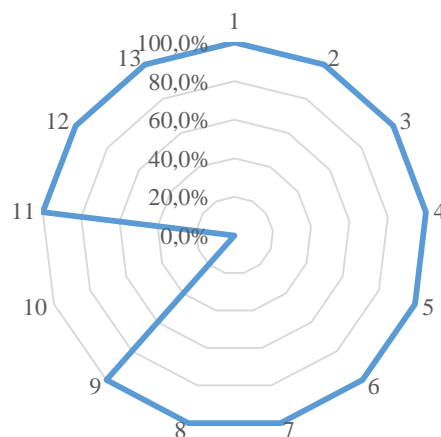
Волчанский городской округ



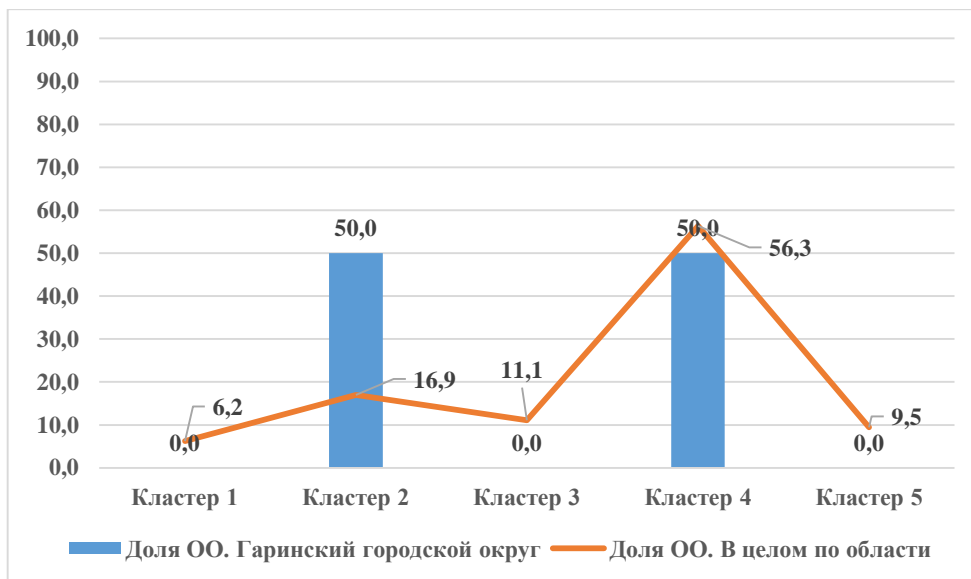
Трек 1. Волчанский городской округ



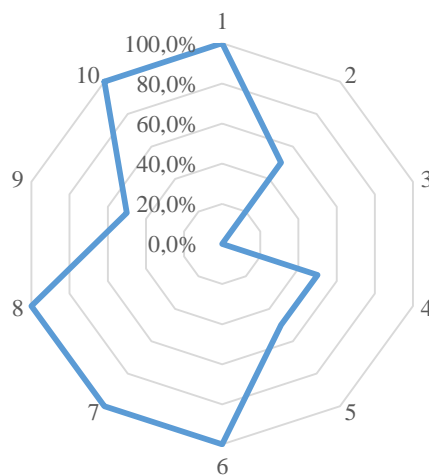
Трек 2. Волчанский городской округ



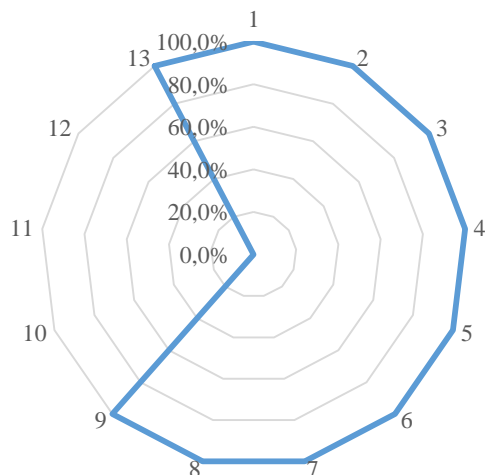
Гаринский городской округ



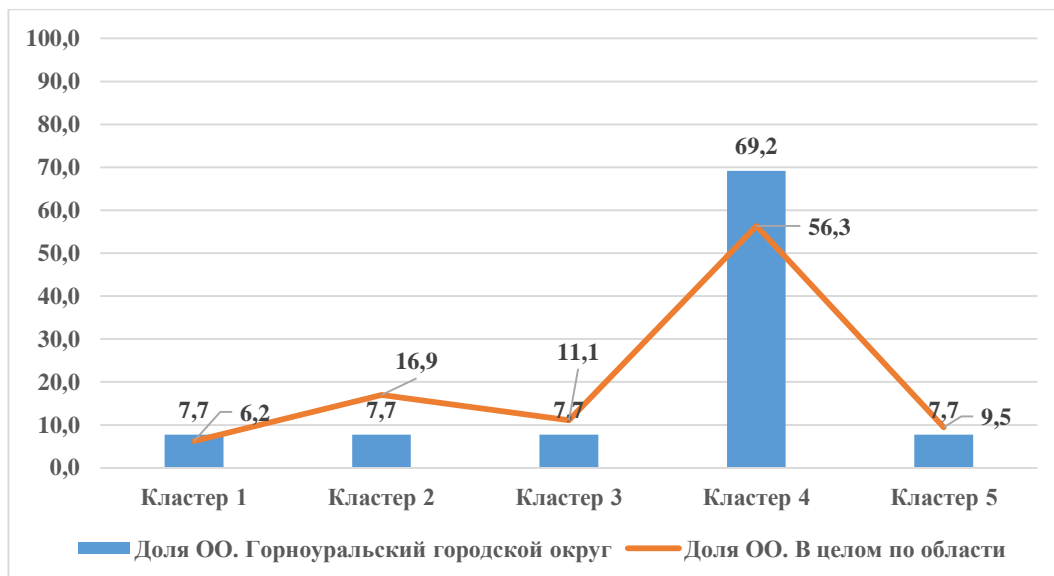
Трек 1. Гаринский городской округ



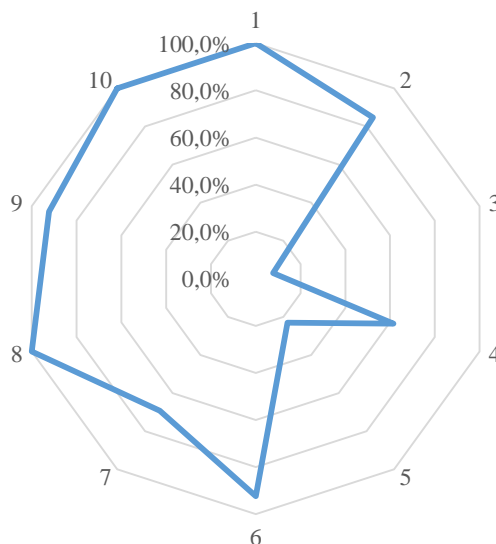
Трек 2. Гаринский городской округ



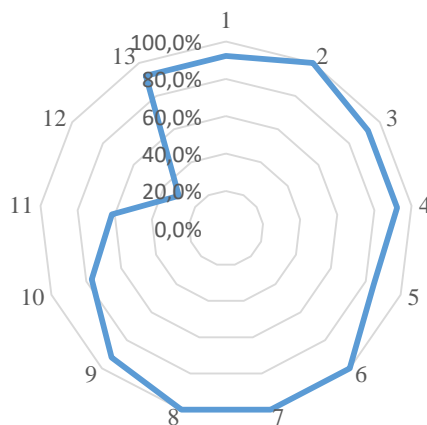
Горноуральский городской округ



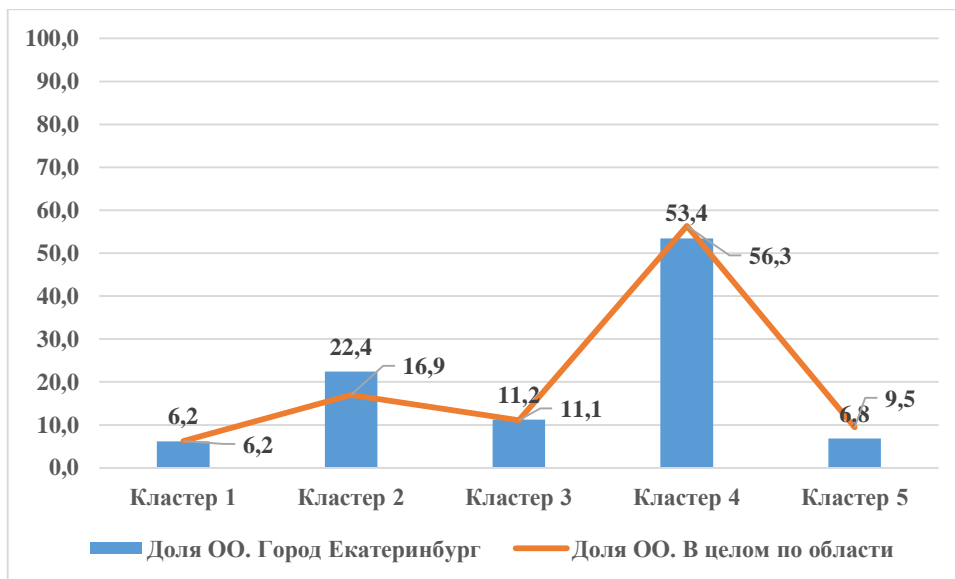
Трек 1. Горноуральский городской округ



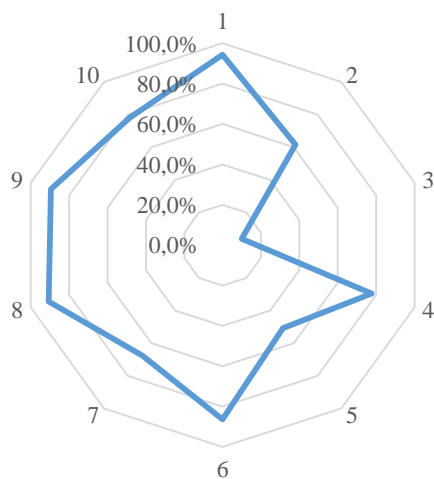
Трек 2. Горноуральский городской округ



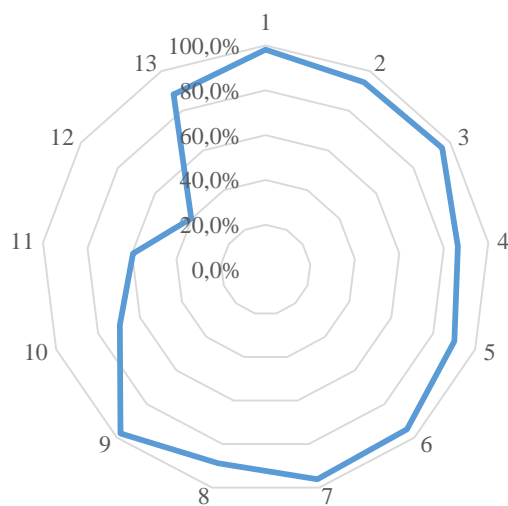
Город Екатеринбург



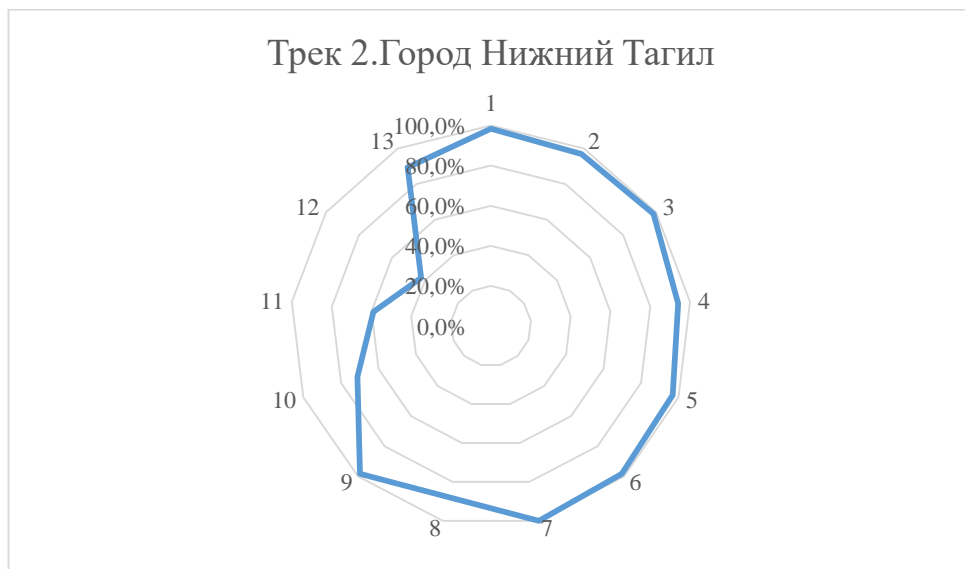
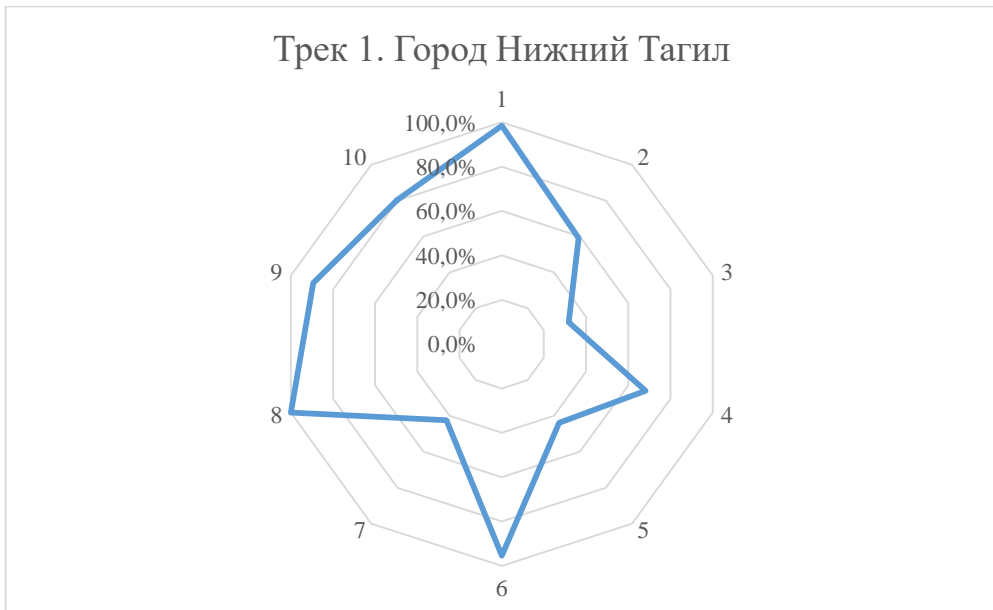
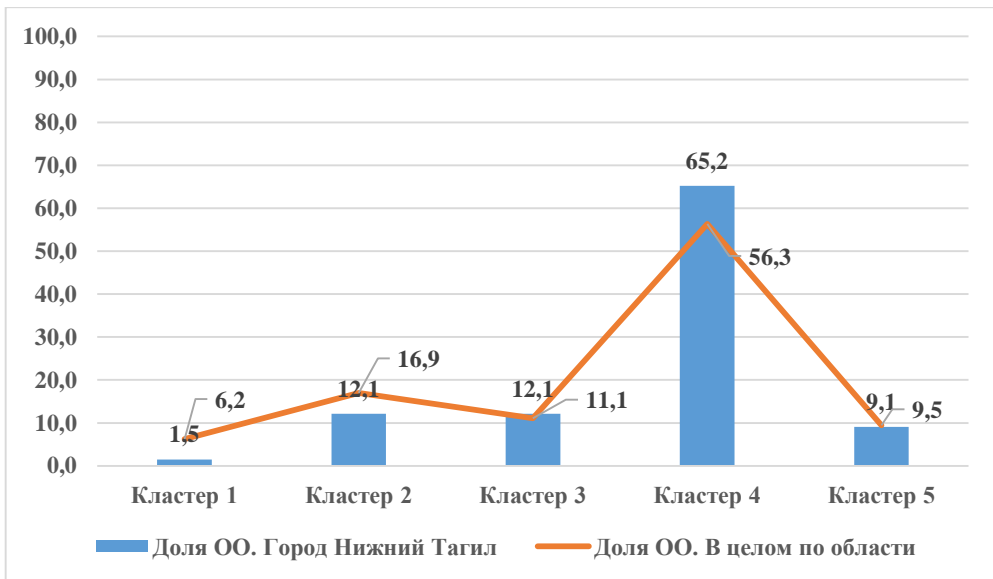
Трек 1. Город Екатеринбург



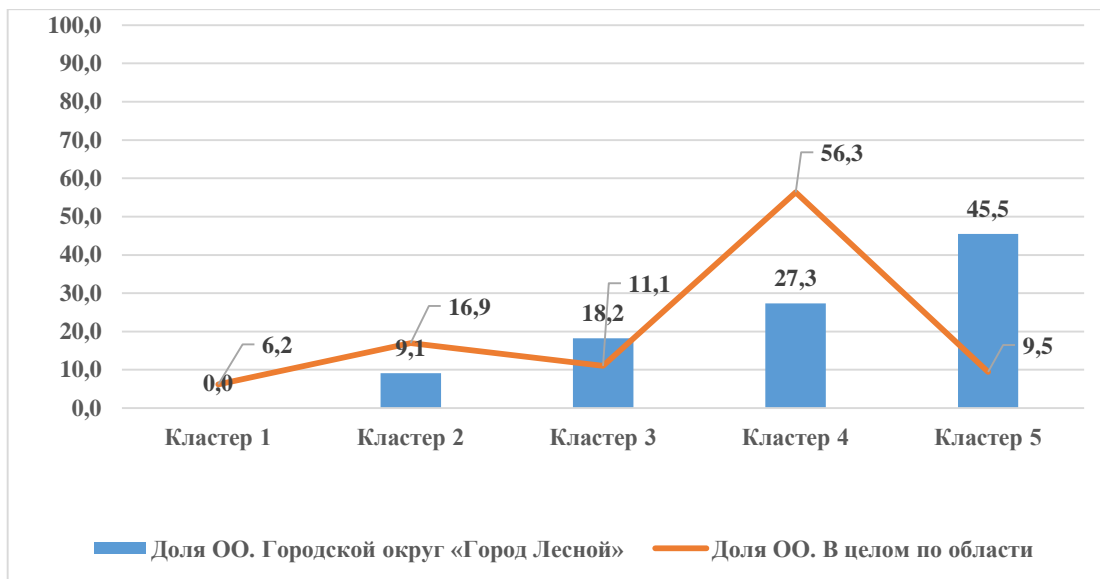
Трек 2. Город Екатеринбург



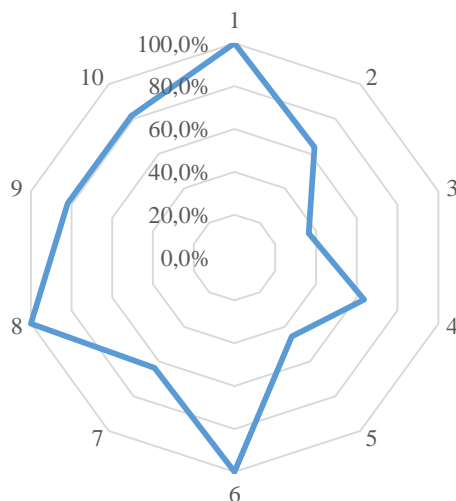
Город Нижний Тагил



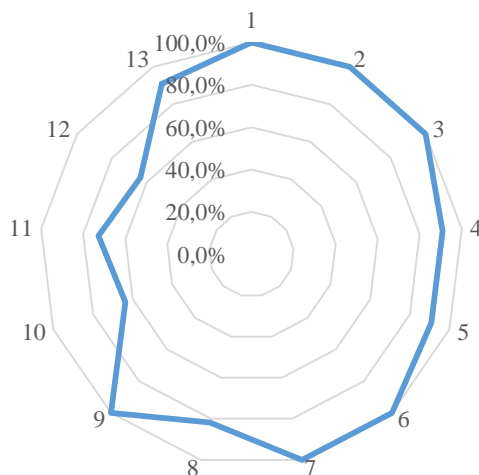
Городской округ «Город Лесной»



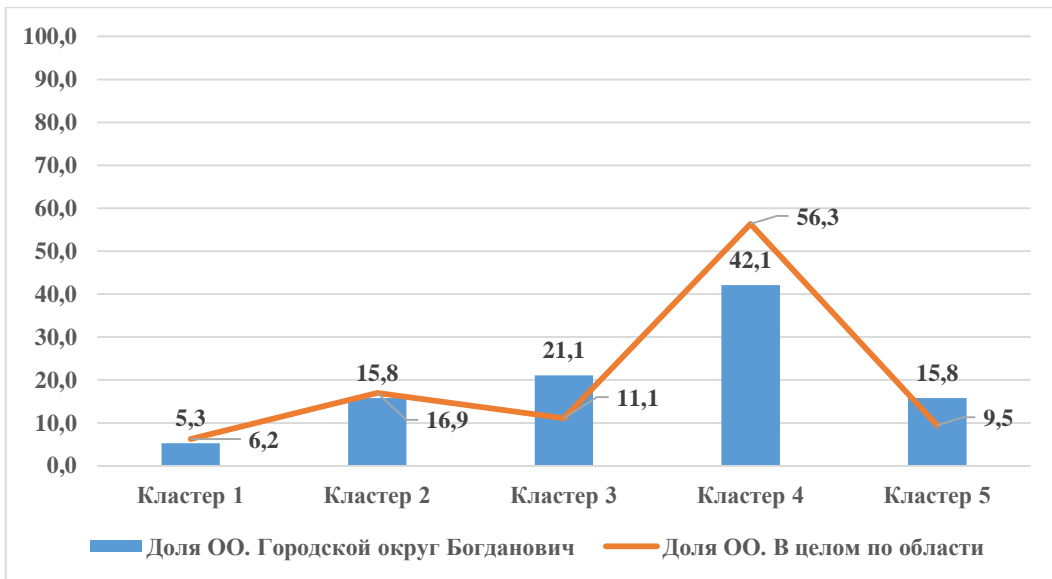
Трек 1. Городской округ «Город Лесной»



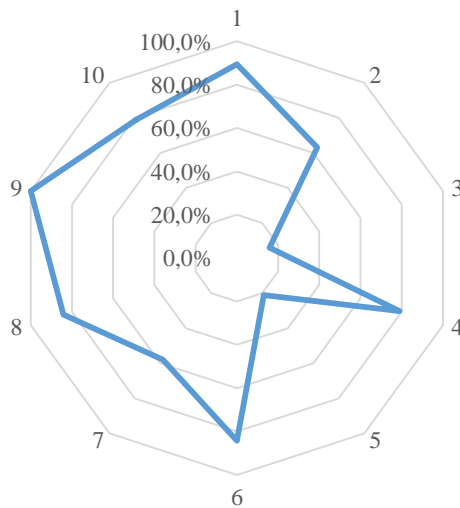
Трек 2. Городской округ «Город Лесной»



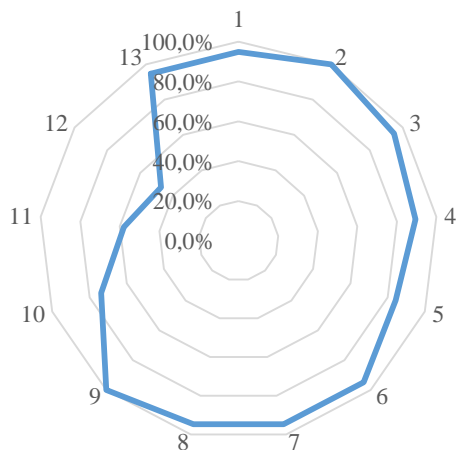
Городской округ Богданович



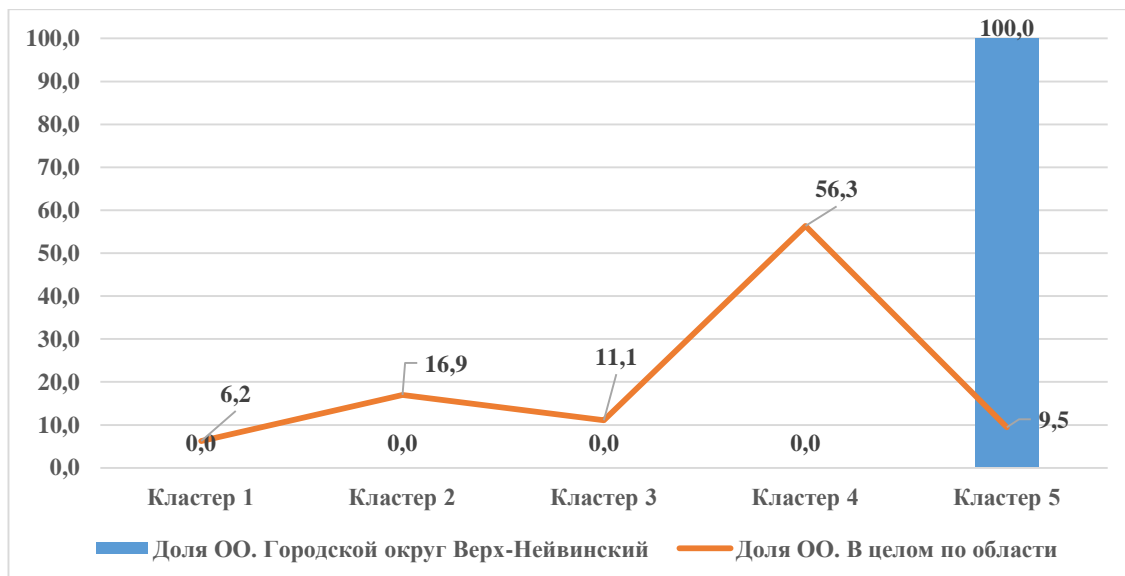
Трек 1. Городской округ Богданович



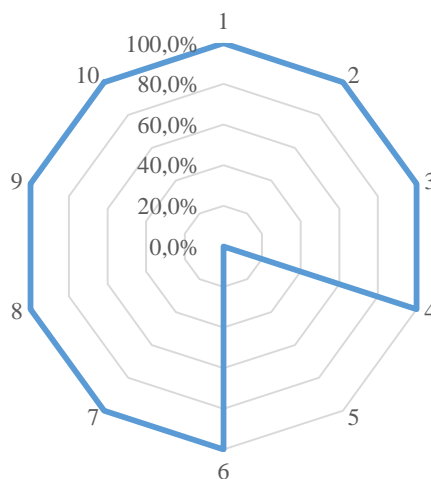
Трек 2.Городской округ Богданович



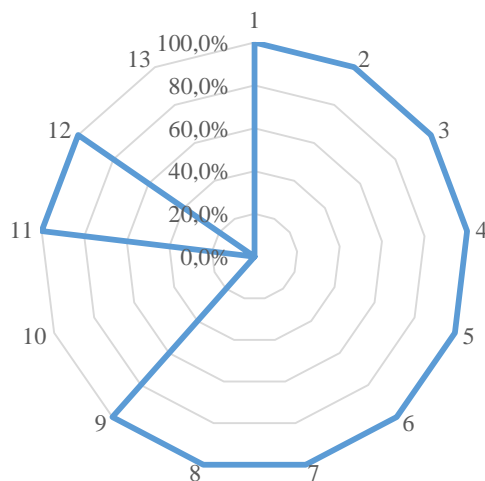
Городской округ Верх-Нейвинский



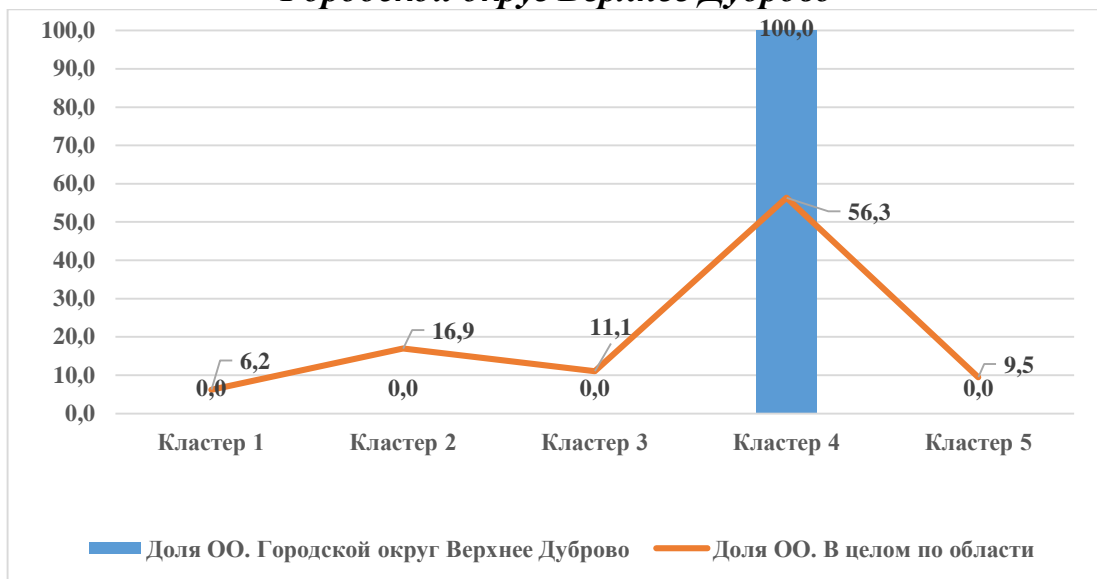
Трек 1. Городской округ Верх-Нейвинский



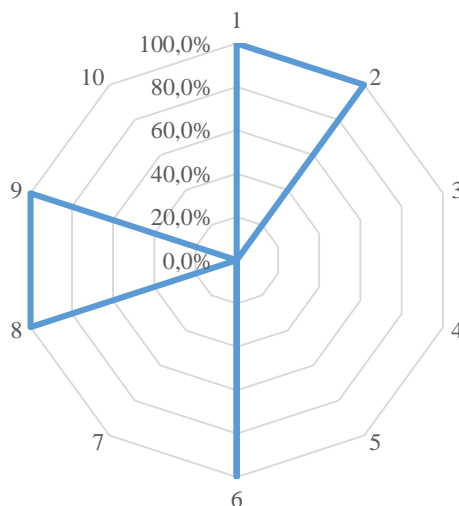
Трек 2. Городской округ Верх-Нейвинский



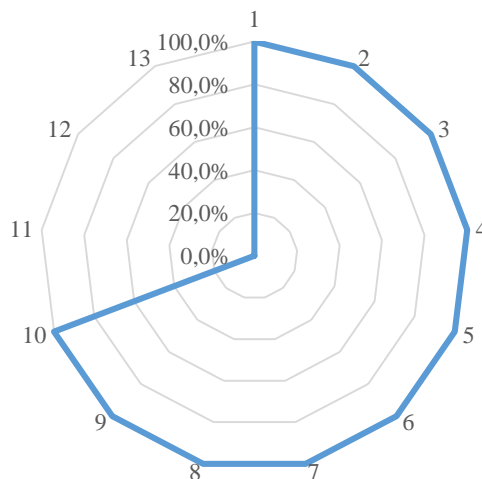
Городской округ Верхнее Дуброво



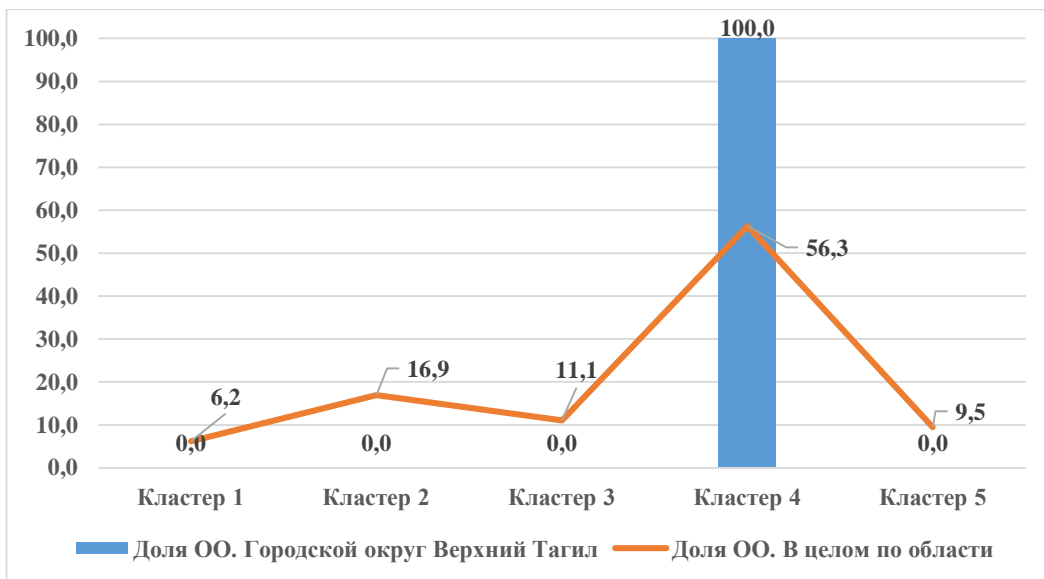
Трек 1. Городской округ Верхнее Дуброво



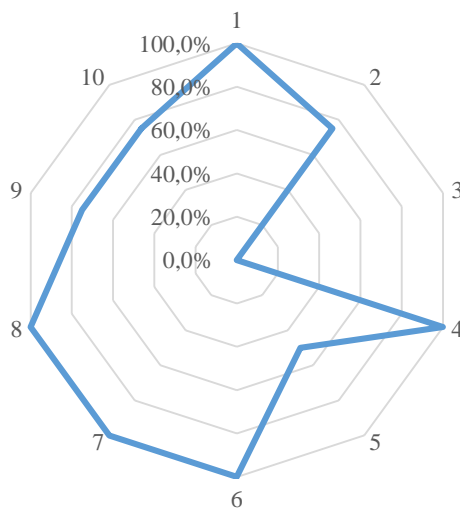
Трек 2. Городской округ Верхнее Дуброво



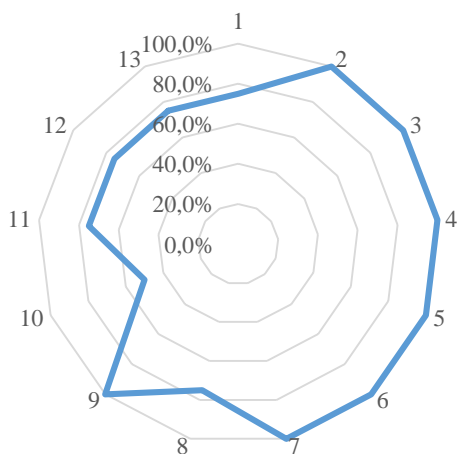
Городской округ Верхний Тагил



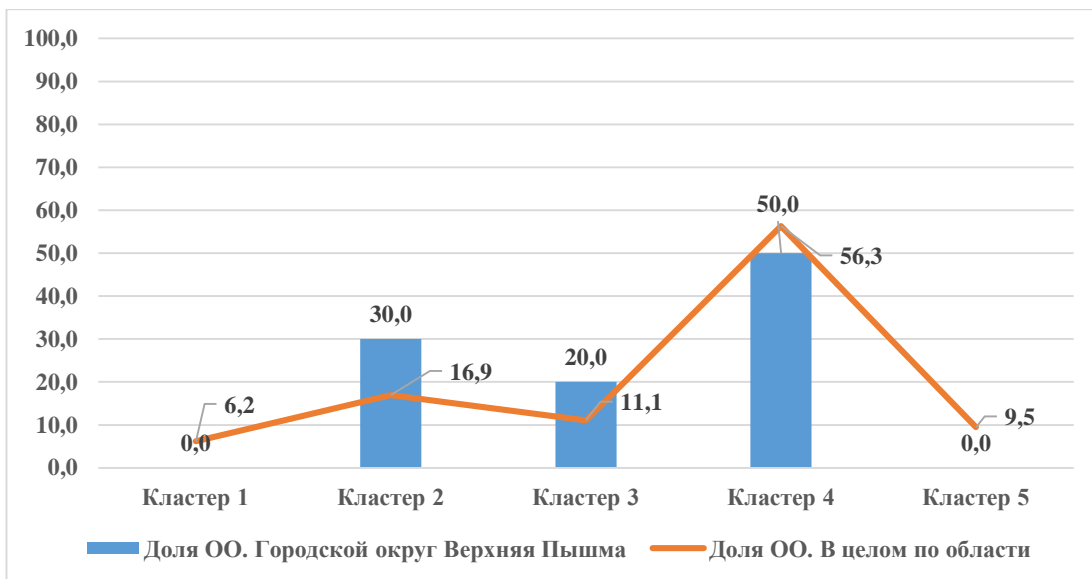
Трек 1. Городской округ Верхний Тагил



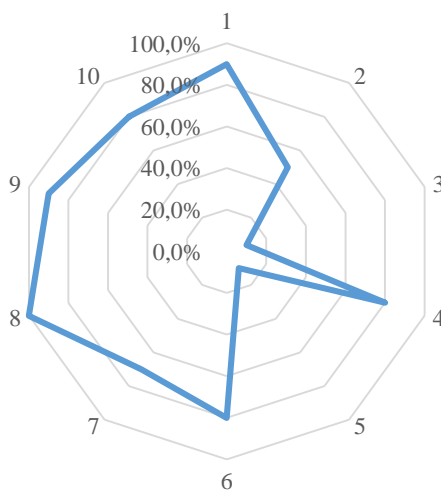
Трек 2. Городской округ Верхний Тагил



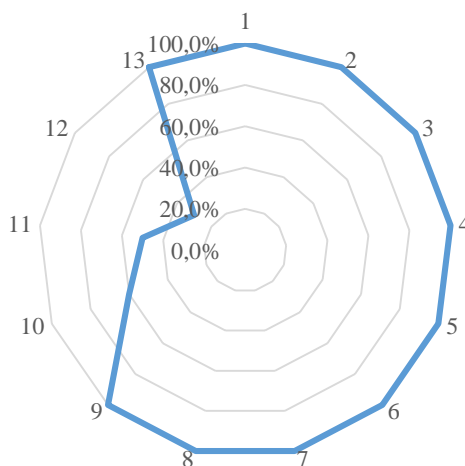
Городской округ Верхняя Пышма



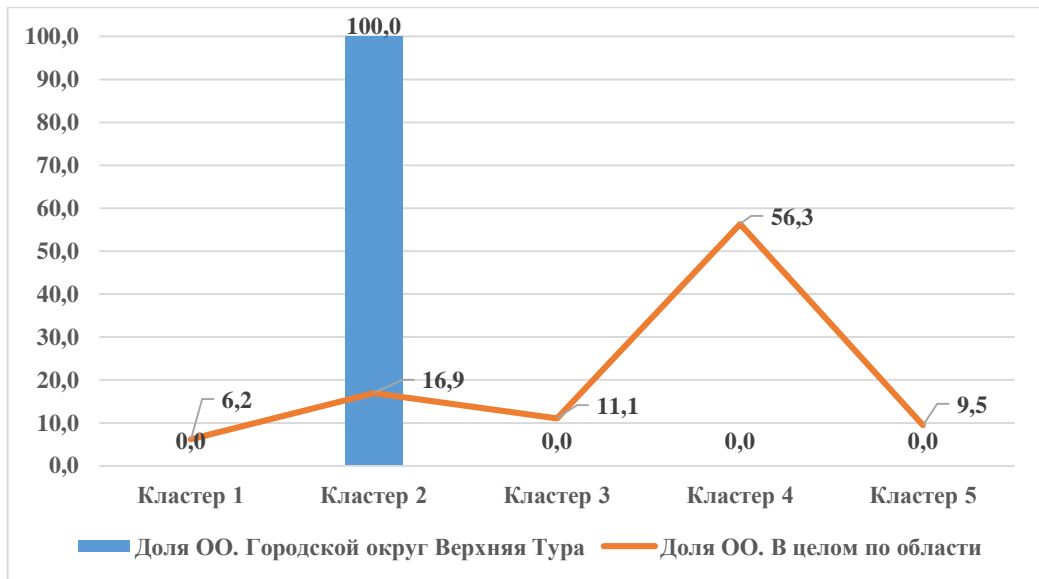
Трек 1. Городской округ Верхняя Пышма



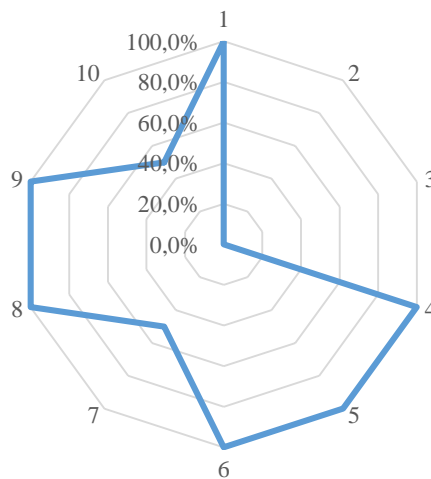
Трек 2.Городской округ Верхняя Пышма



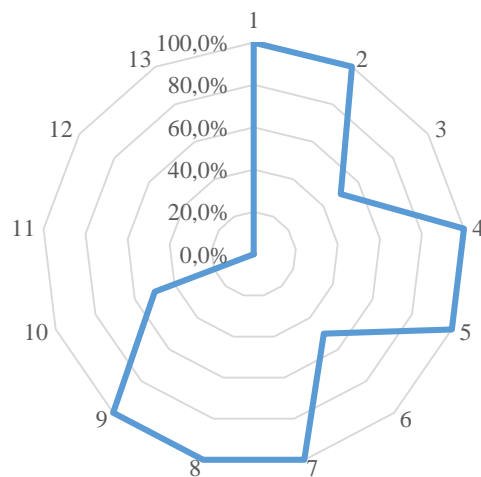
Городской округ Верхняя Тура



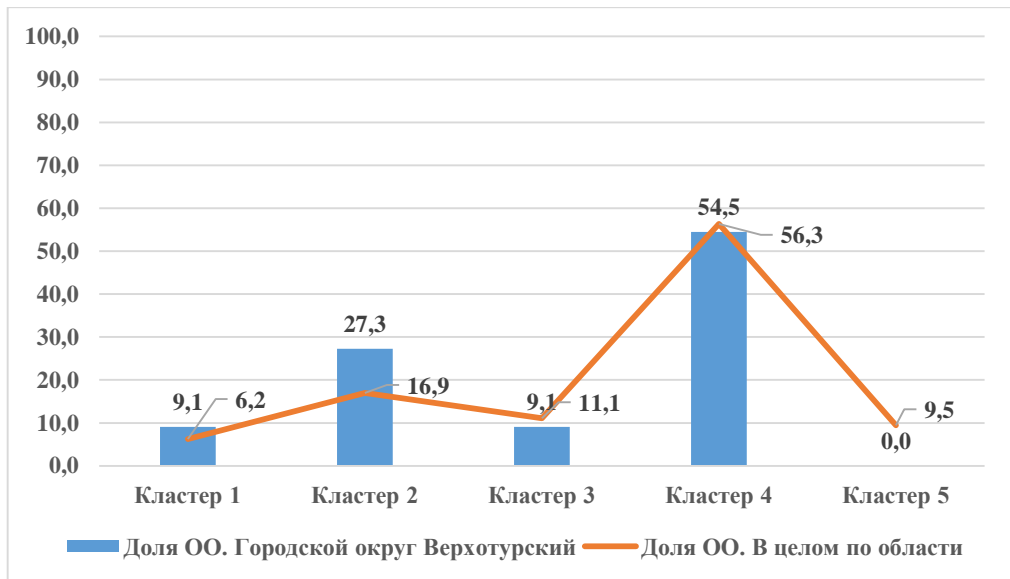
Трек 1. Городской округ Верхняя Тура



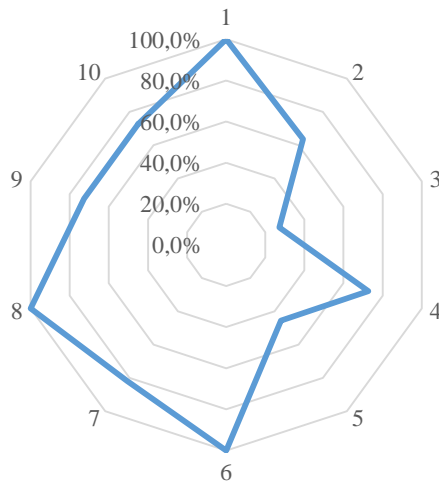
Трек 2. Городской округ Верхняя Тура



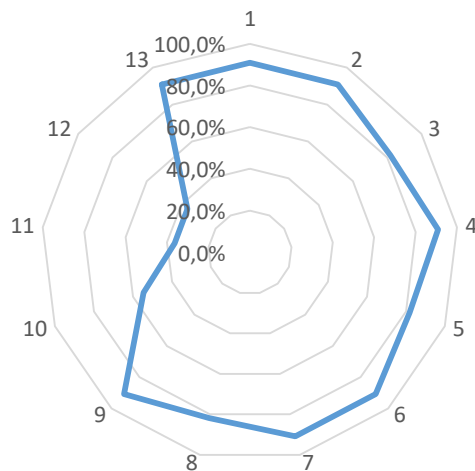
Городской округ Верхотурский



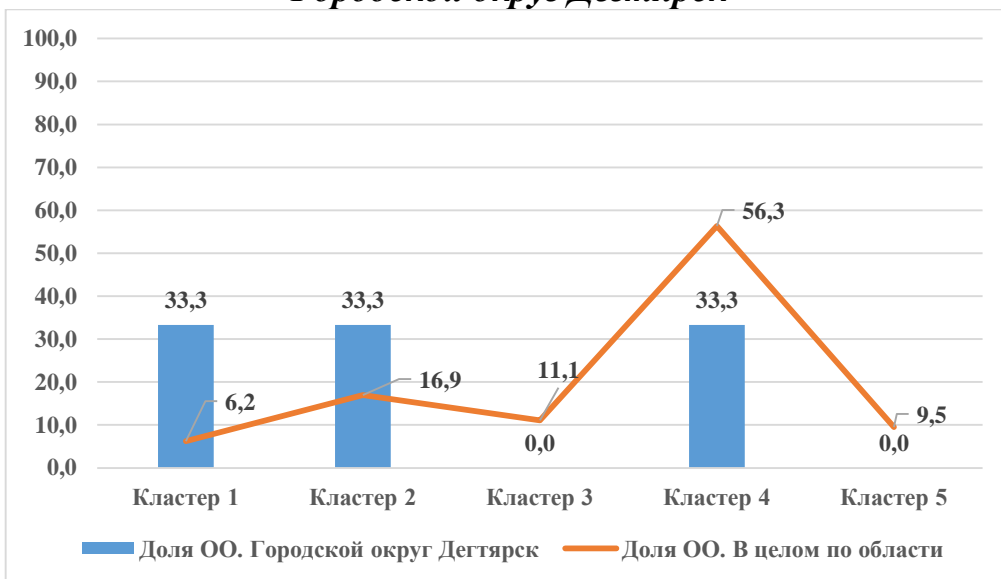
Трек 1. Городской округ Верхотурский



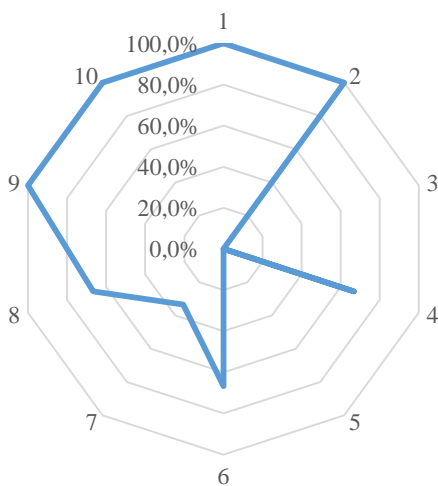
Трек 2. Городской округ Верхотурский



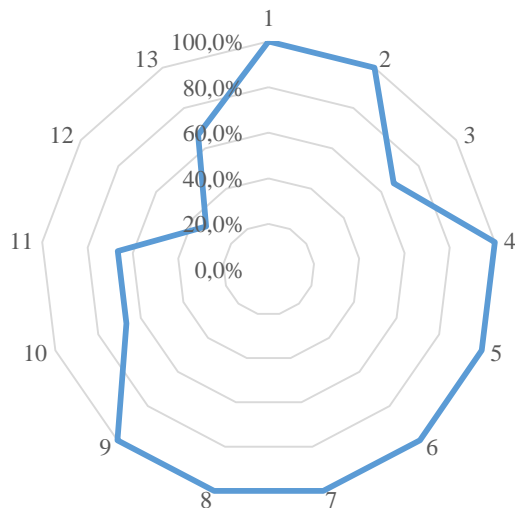
Городской округ Дегтярск



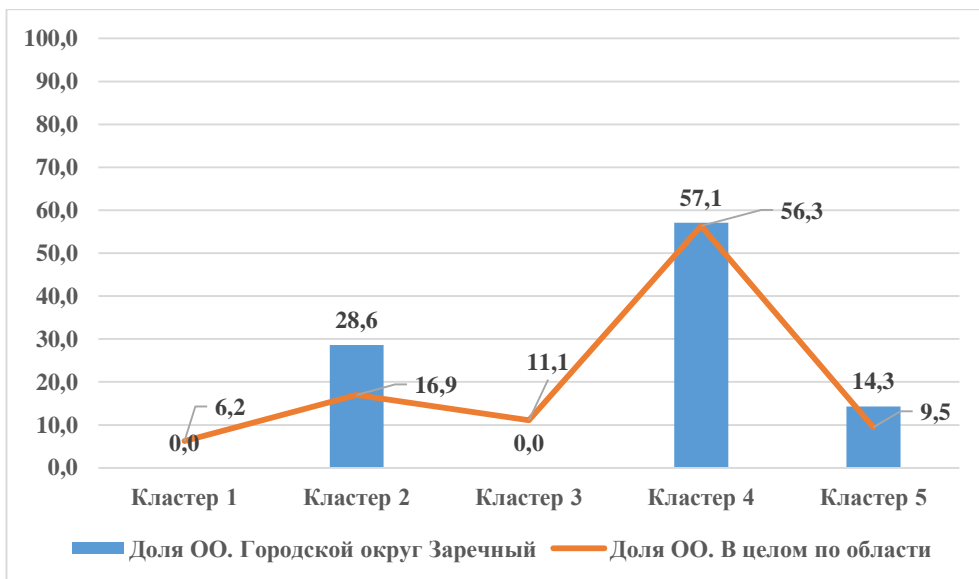
Трек 1. Городской округ Дегтярск



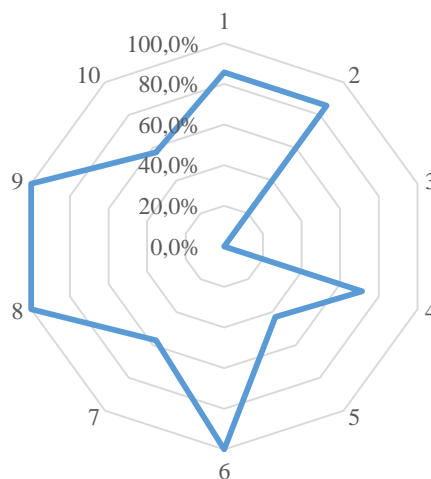
Трек 2. Городской округ Дегтярск



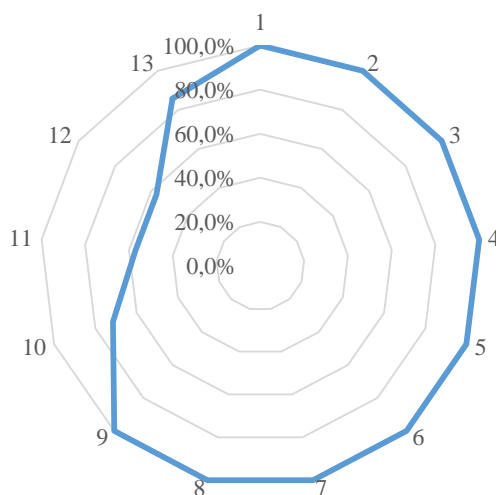
Городской округ Заречный



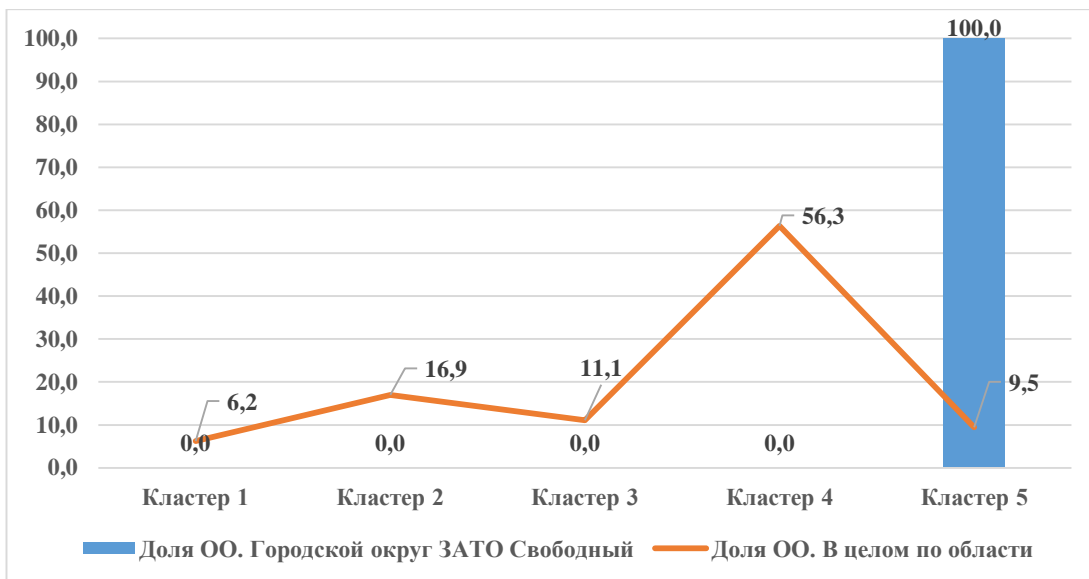
Трек 1. Городской округ Заречный



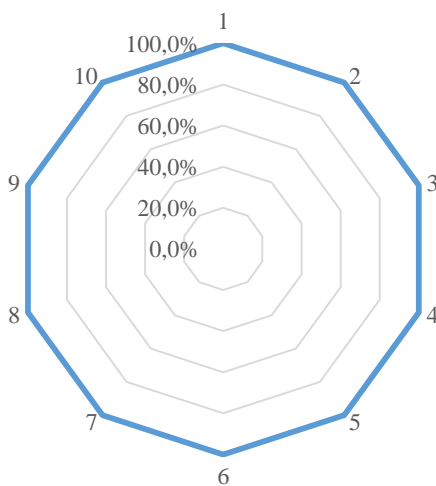
Трек 2. Городской округ Заречный



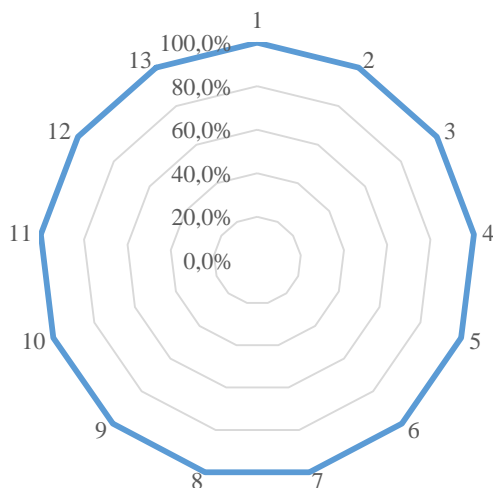
Городской округ ЗАТО Свободный



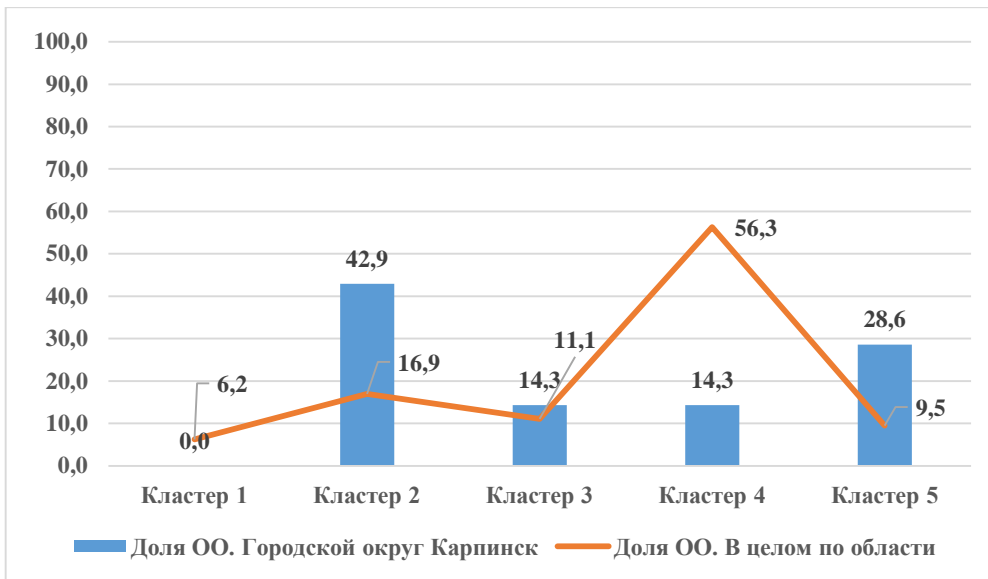
Трек 1. Городской округ ЗАТО Свободный



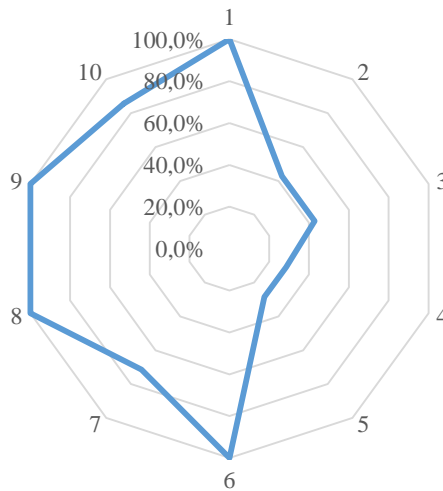
Трек 2. Городской округ ЗАТО Свободный



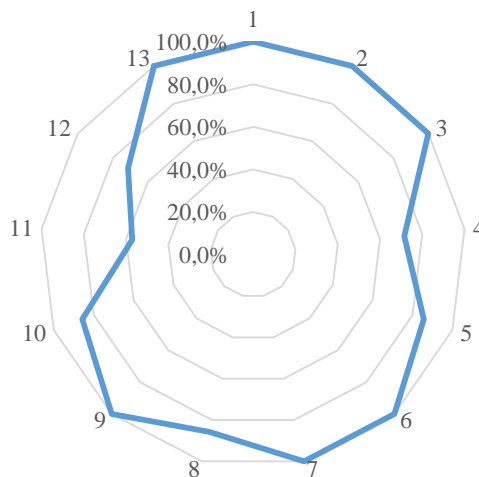
Городской округ Карпинск



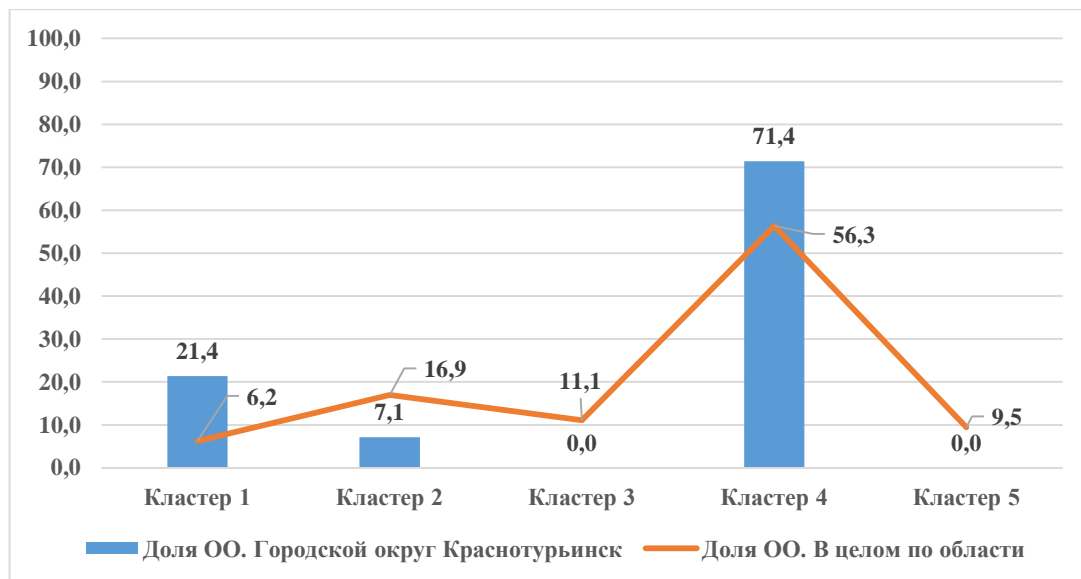
Трек 1. Городской округ Карпинск



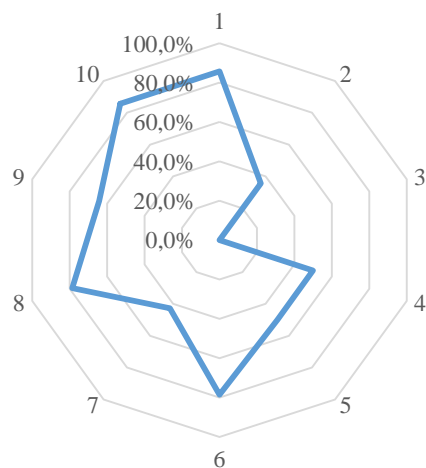
Трек 2. Городской округ Карпинск



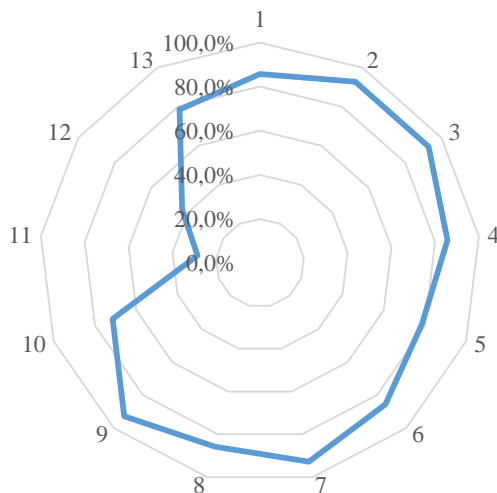
Городской округ Краснотурьинск



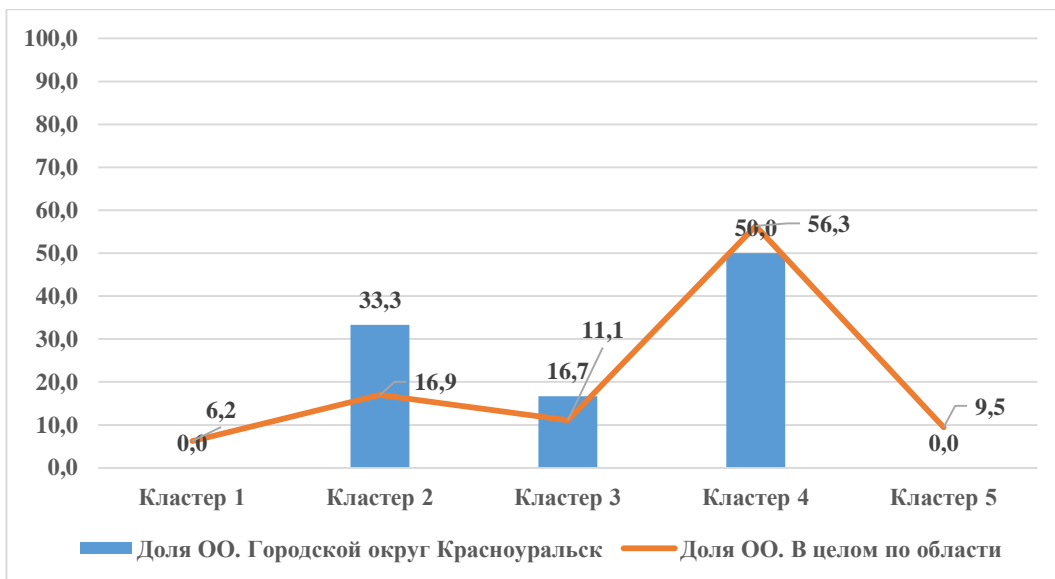
Трек 1. Городской округ Краснотурьинск



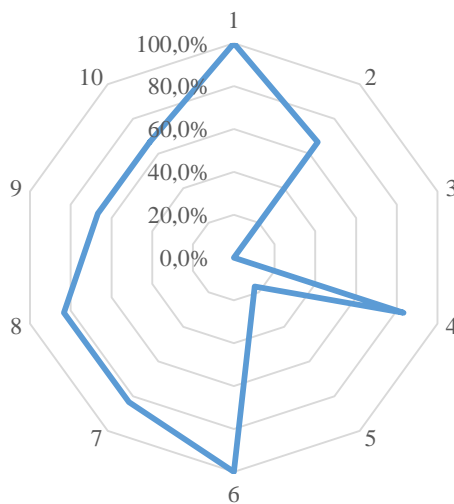
Трек 2.Городской округ Краснотурьинск



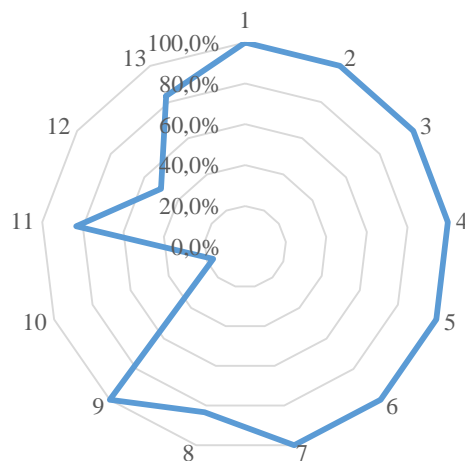
Городской округ Красноуральск



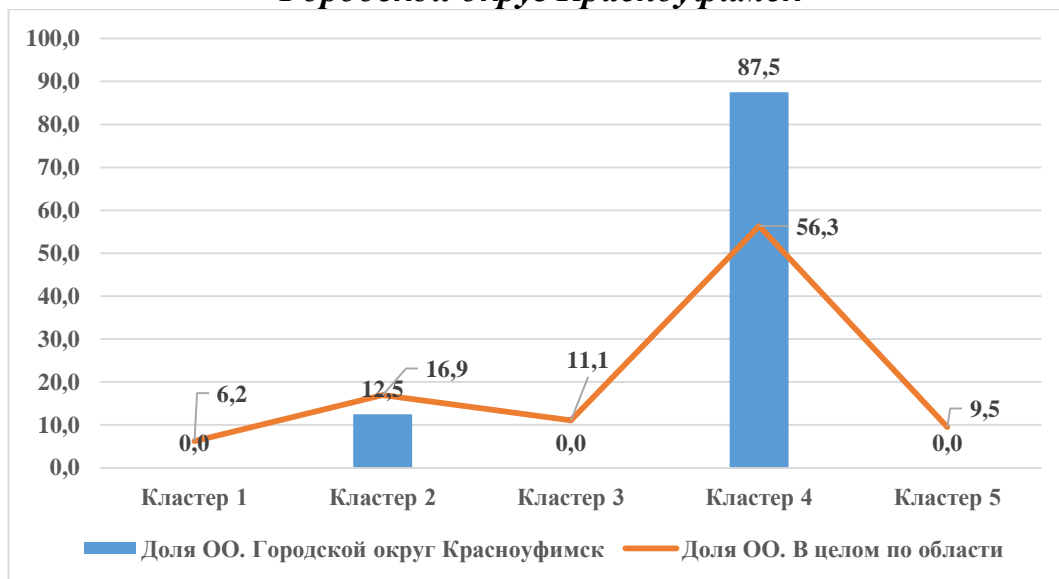
Трек 1. Городской округ Красноуральск



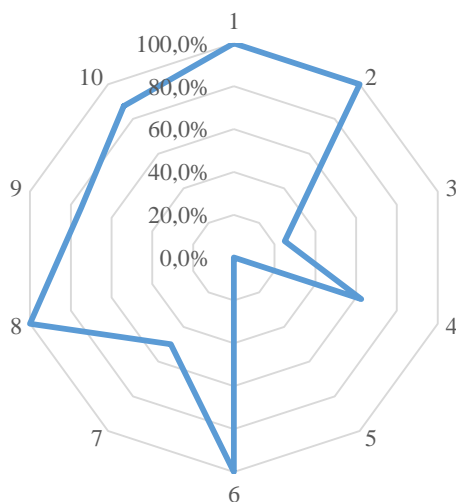
Трек 2. Городской округ Красноуральск



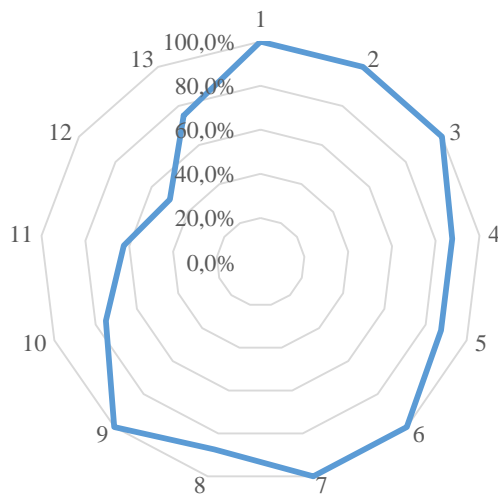
Городской округ Красноуфимск



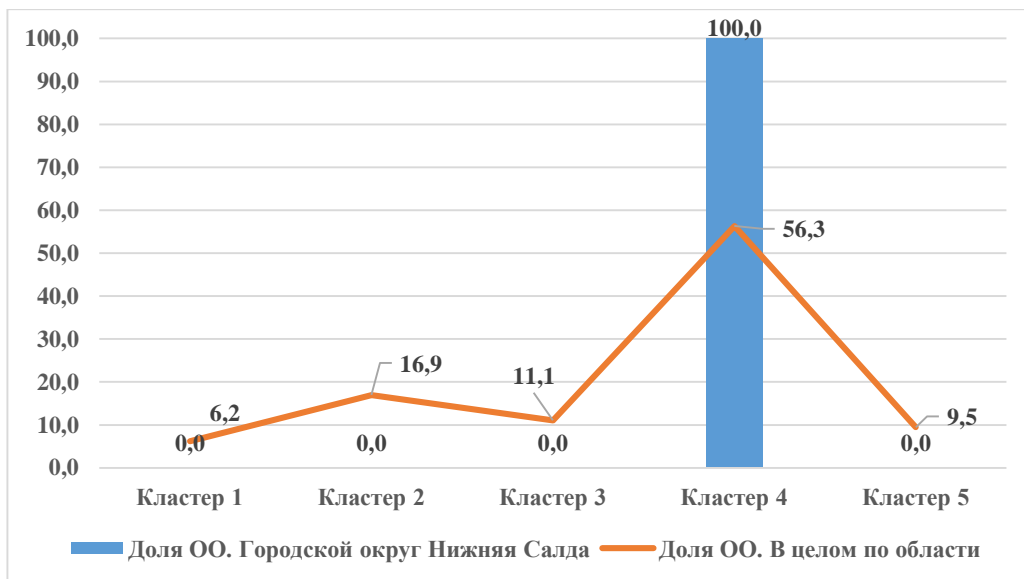
Трек 1. Городской округ Красноуфимск



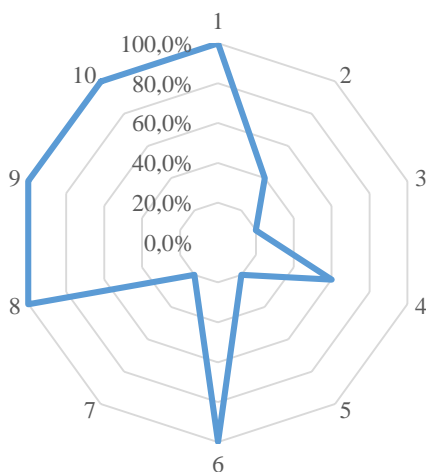
Трек 2. Городской округ Красноуфимск



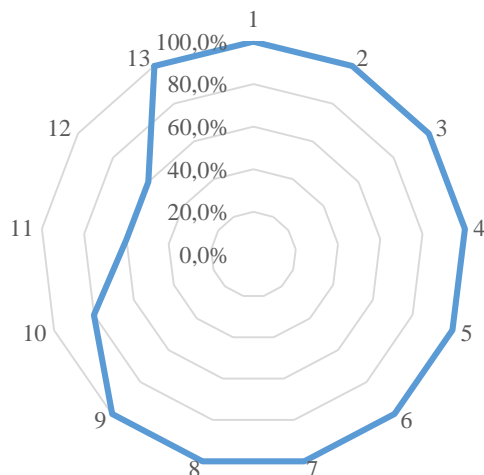
Городской округ Нижняя Салда



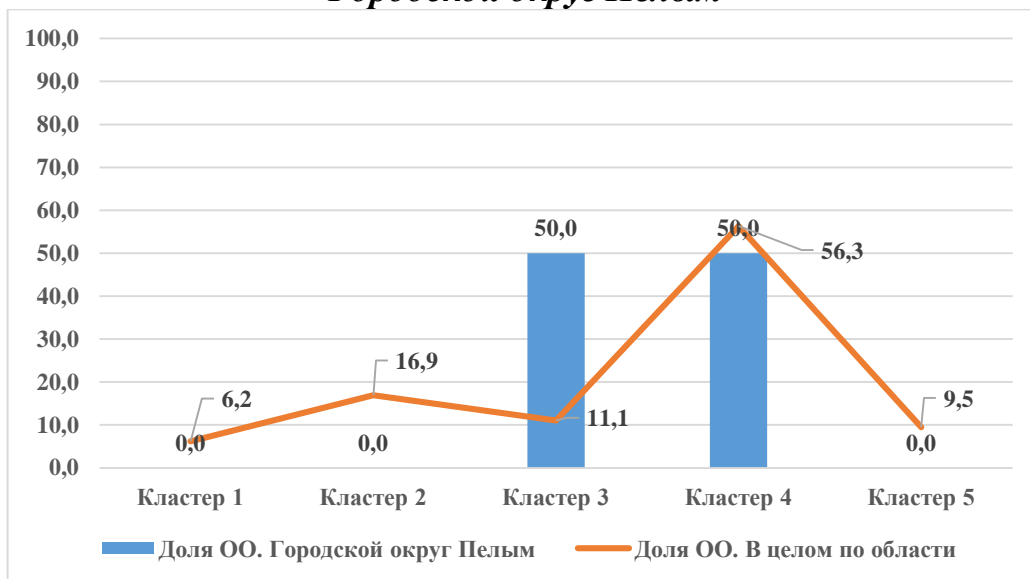
Трек 1. Городской округ Нижняя Салда



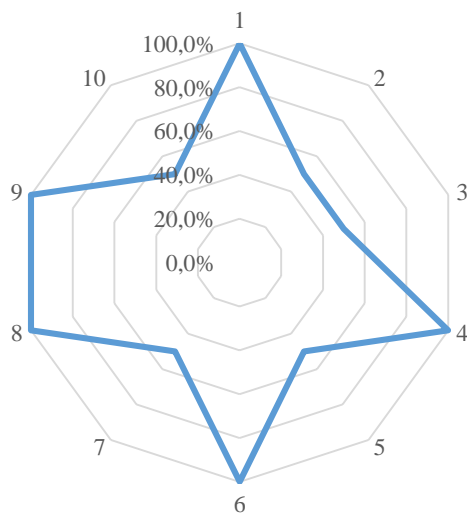
Трек 2. Городской округ Нижняя Салда



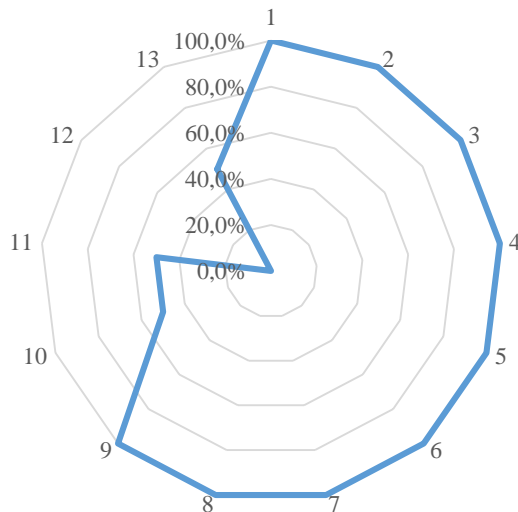
Городской округ Пелым



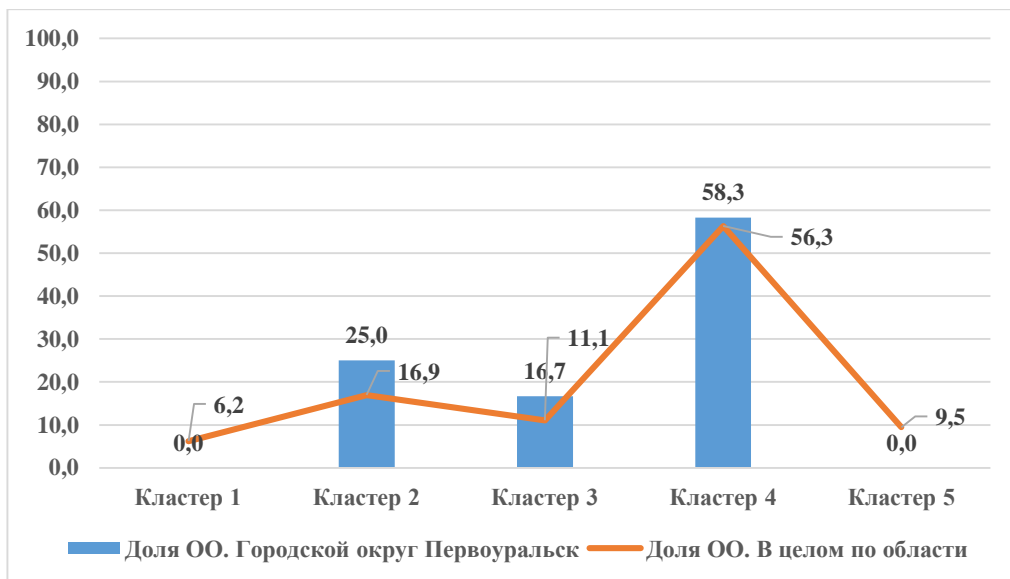
Трек 1. Городской округ Пелым



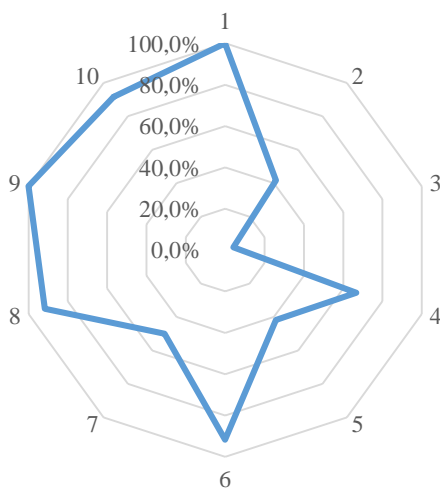
Трек 2. Городской округ Пелым



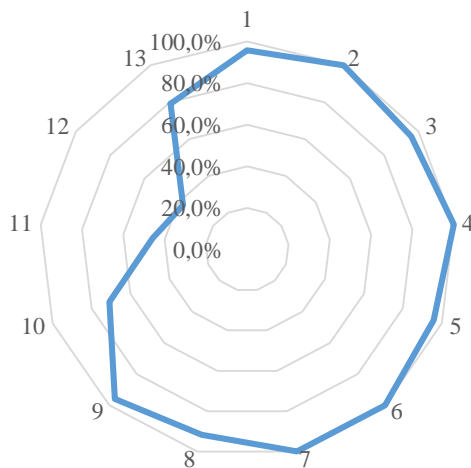
Городской округ Первоуральск



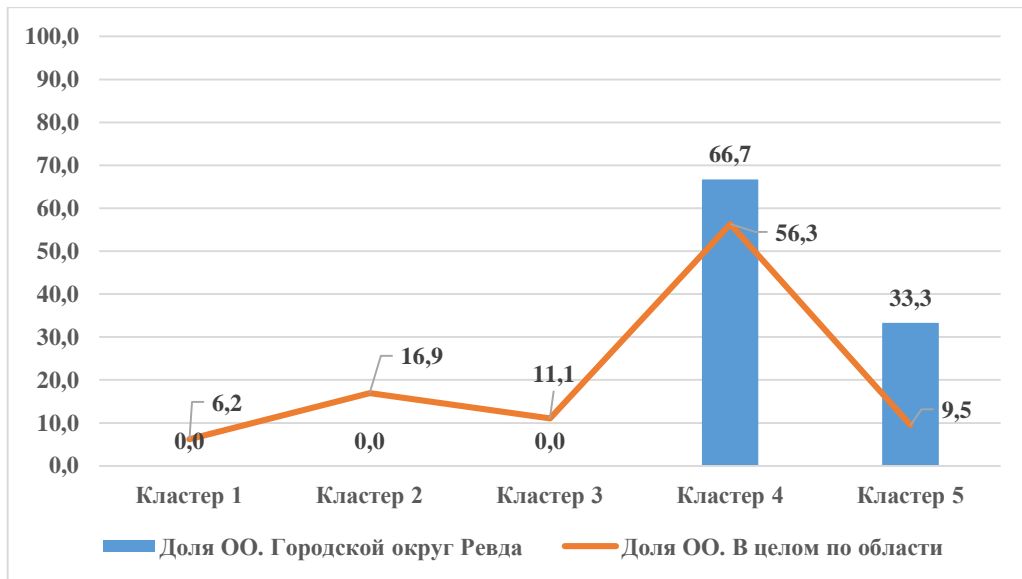
Трек 1. Городской округ Первоуральск



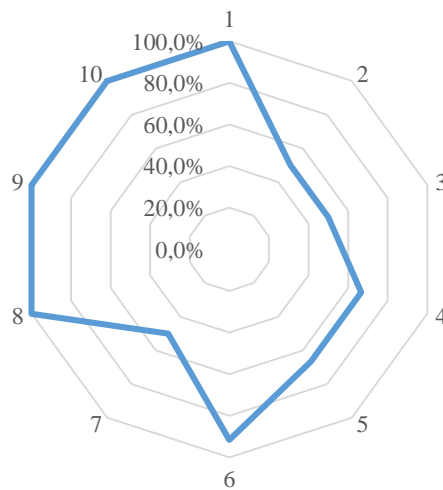
Трек 2. Городской округ Первоуральск



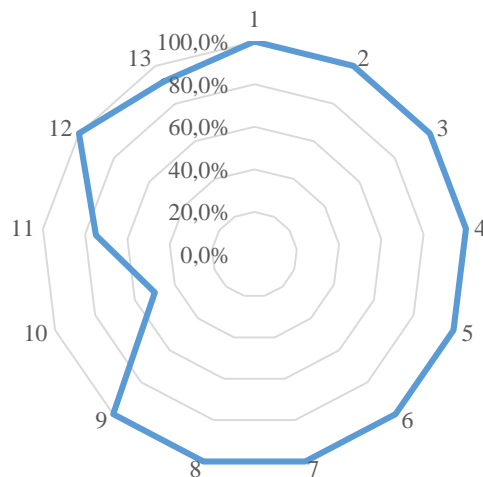
Городской округ Ревда



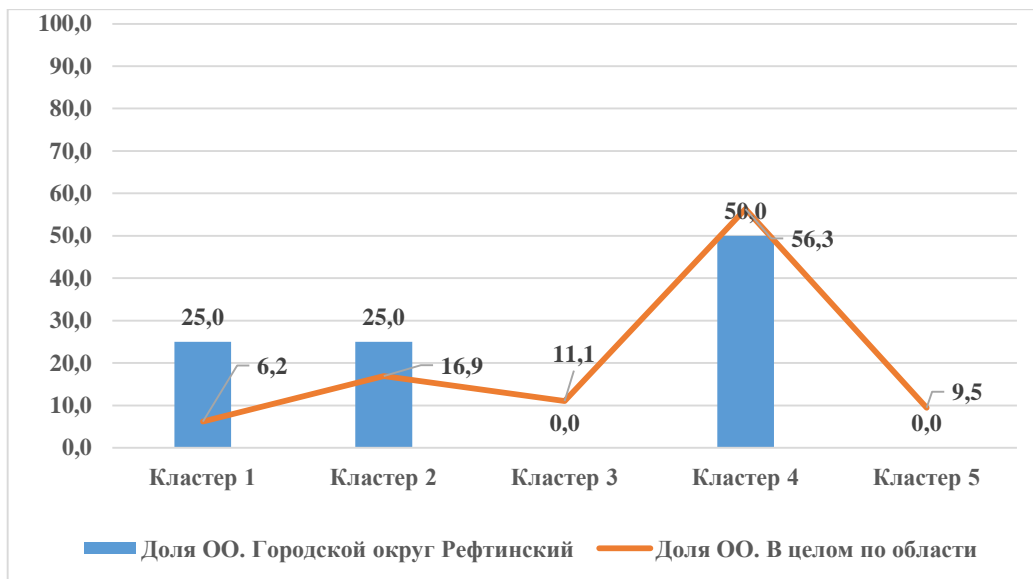
Трек 1. Городской округ Ревда



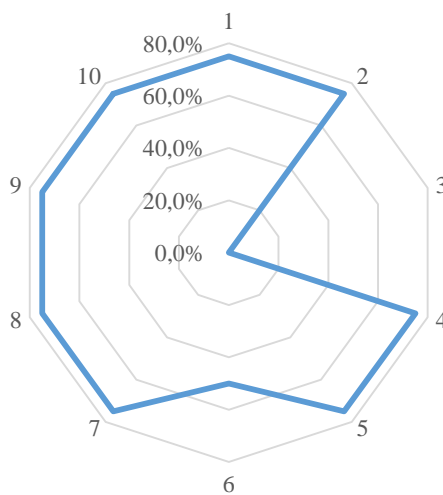
Трек 2. Городской округ Ревда



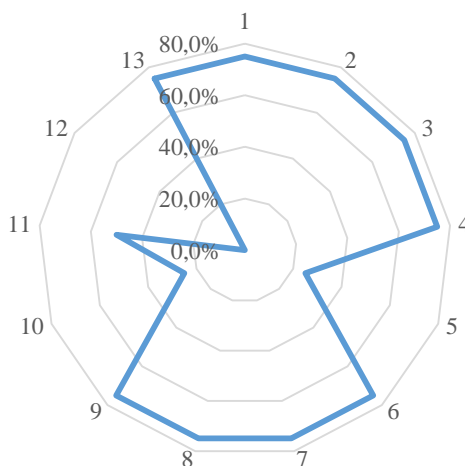
Городской округ Рефтинский



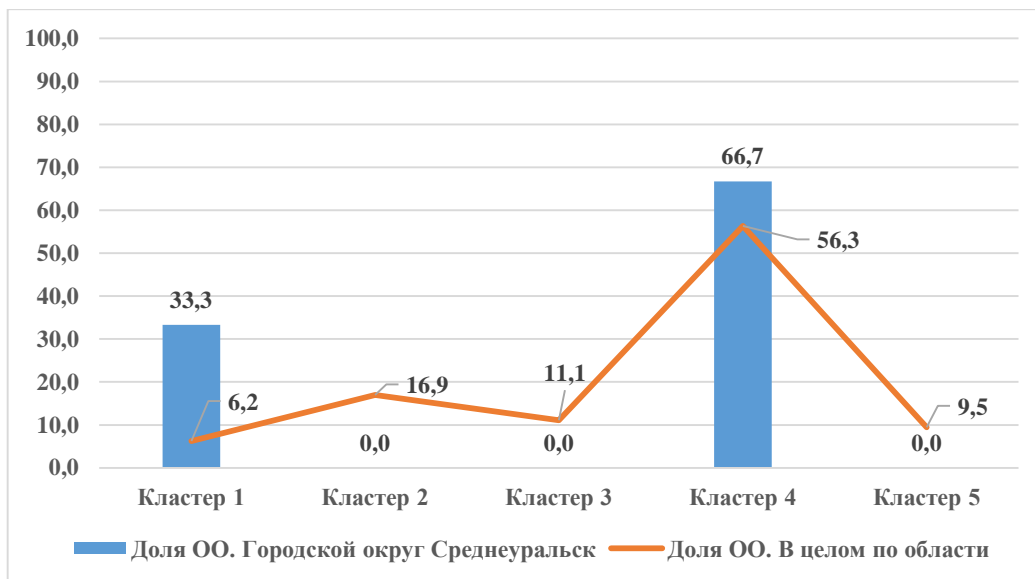
Трек 1. Городской округ Рефтинский



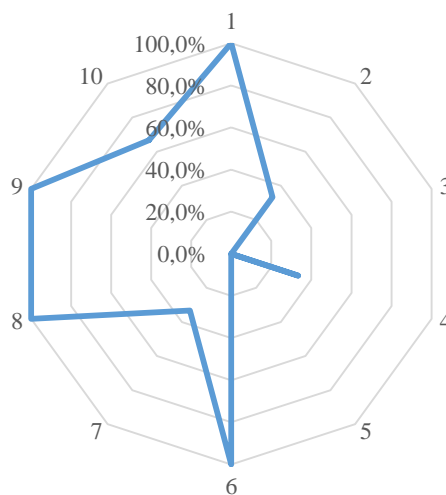
Трек 2. Городской округ Рефтинский



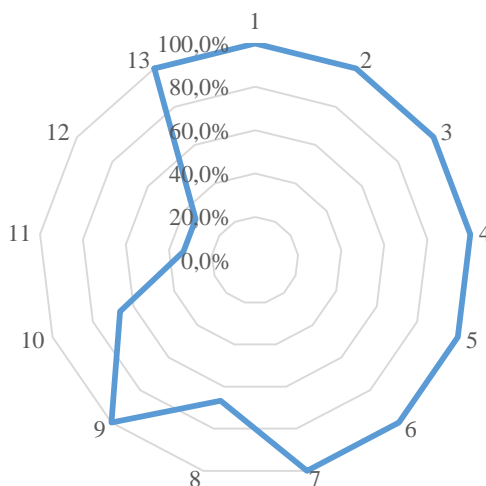
Городской округ Среднеуральск



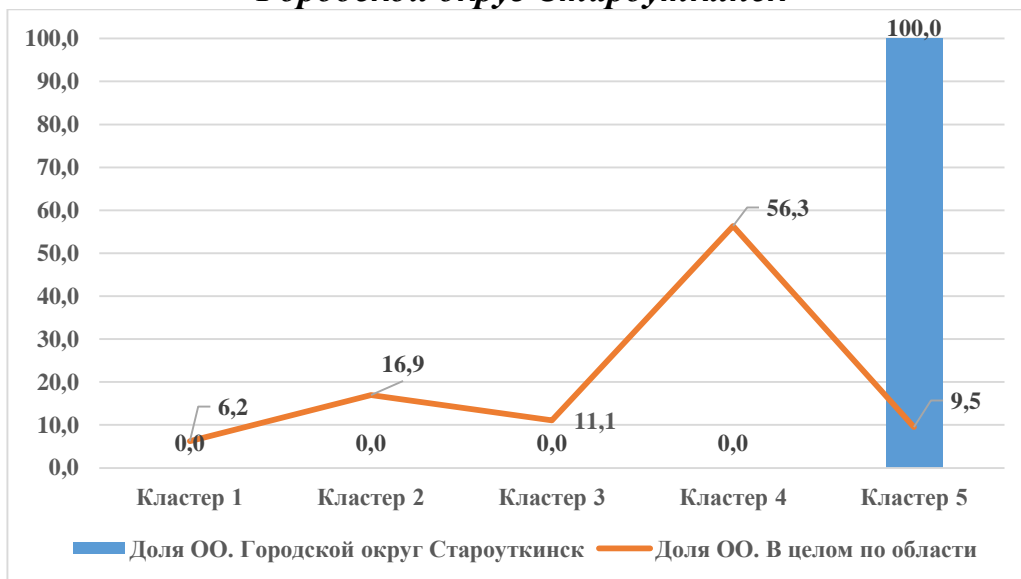
Трек 1. Городской округ Среднеуральск



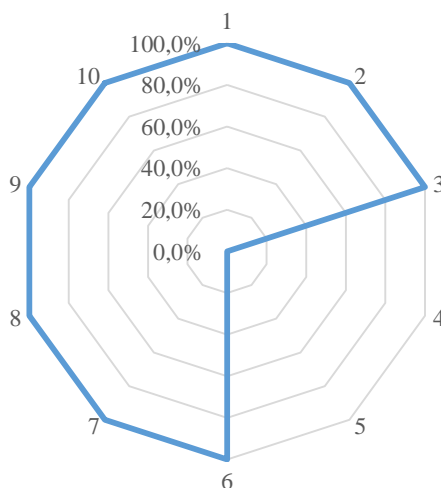
Трек 2. Городской округ Среднеуральск



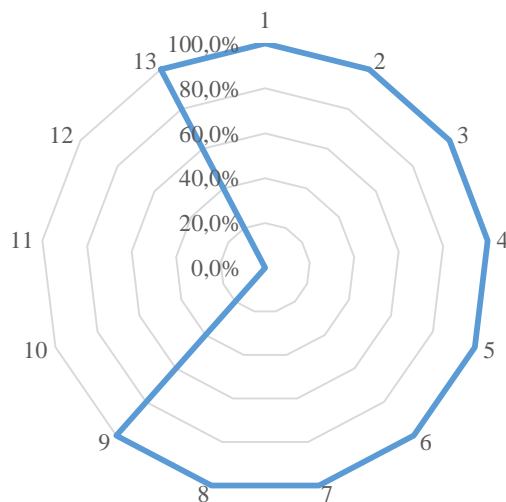
Городской округ Староуткинск



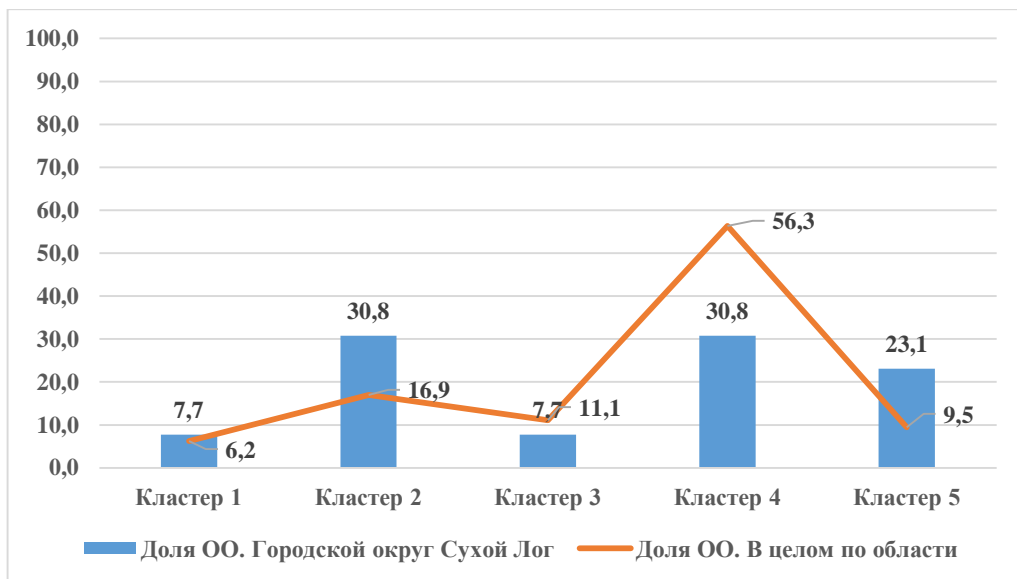
Трек 1. Городской округ Староуткинск



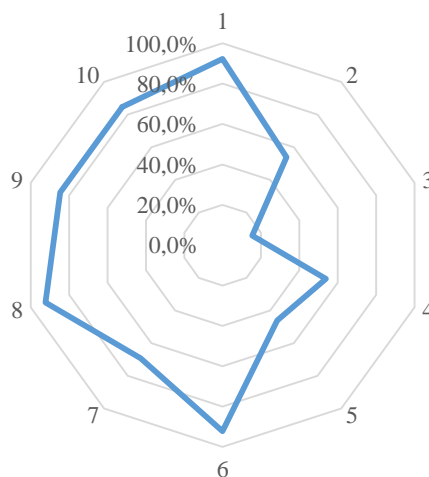
Трек 2. Городской округ Староуткинск



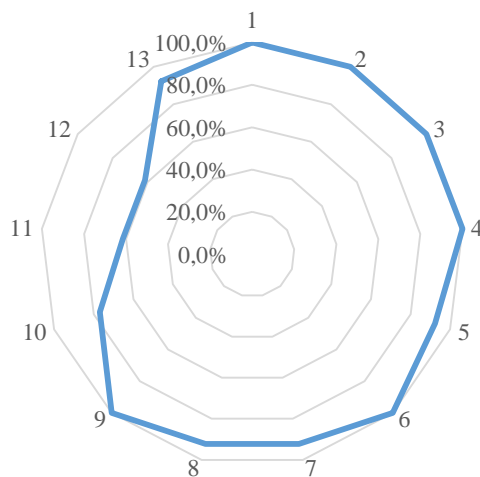
Городской округ Сухой Лог



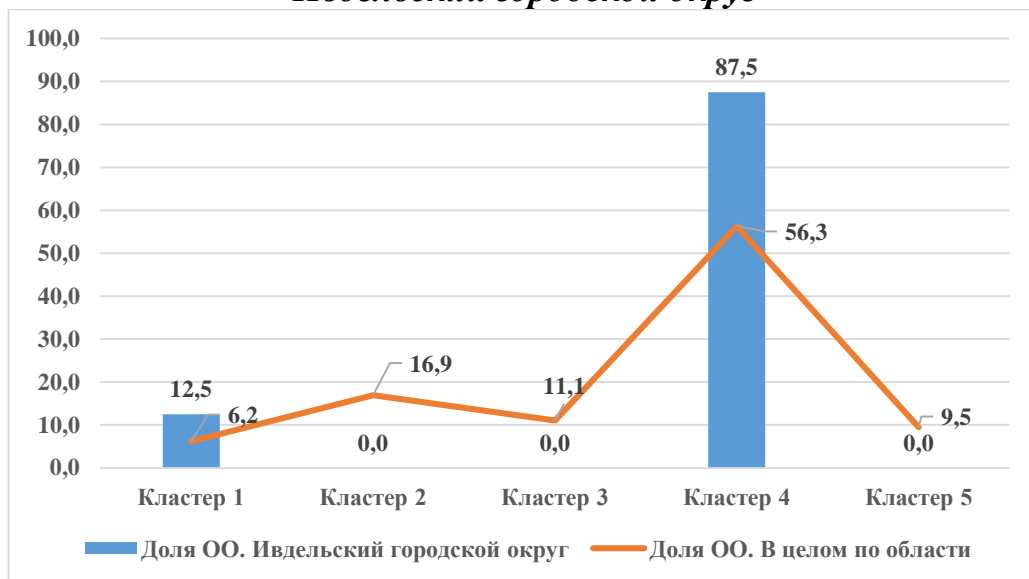
Трек 1. Городской округ Сухой Лог



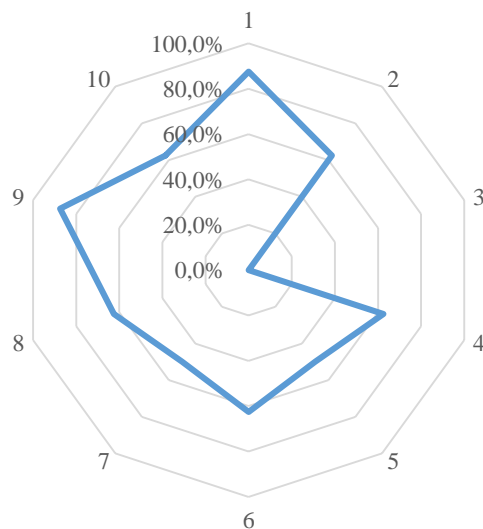
Трек 2.Городской округ Сухой Лог



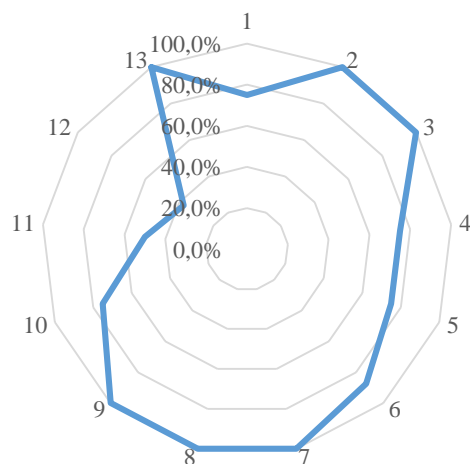
Ивдельский городской округ



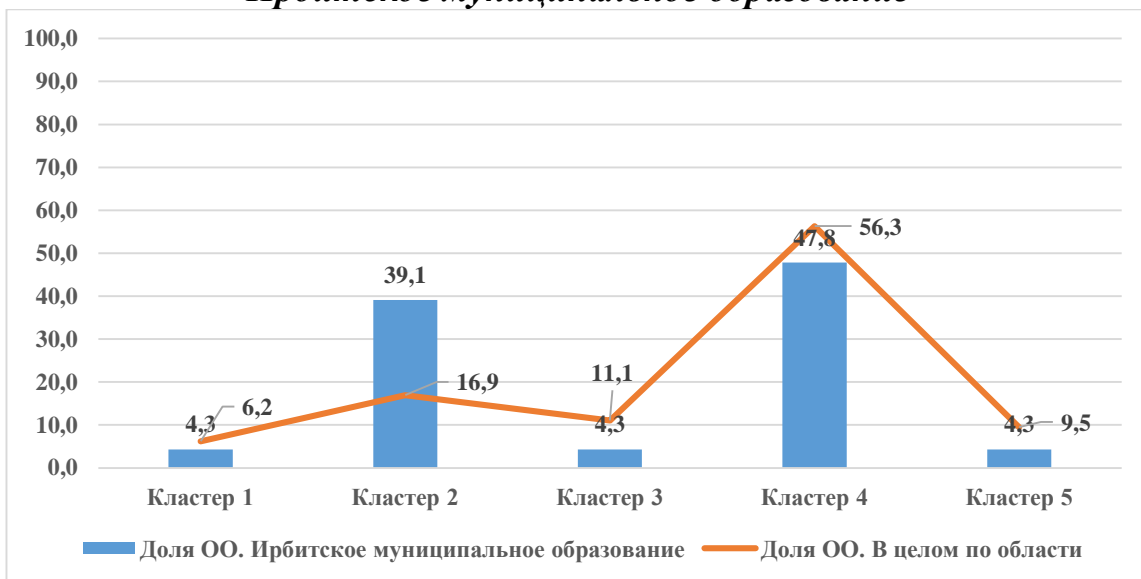
Трек 1. Ивдельский городской округ



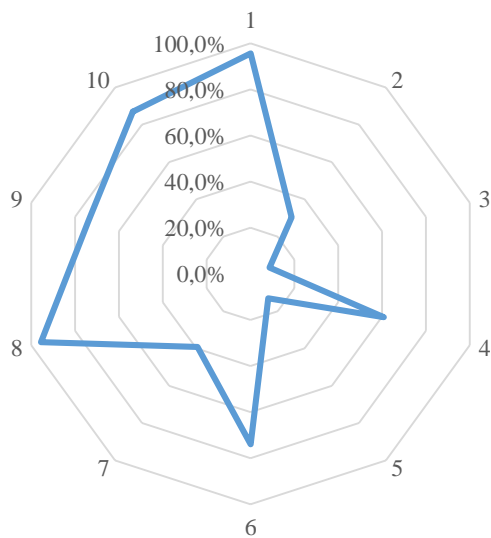
Трек 2. Ивдельский городской округ



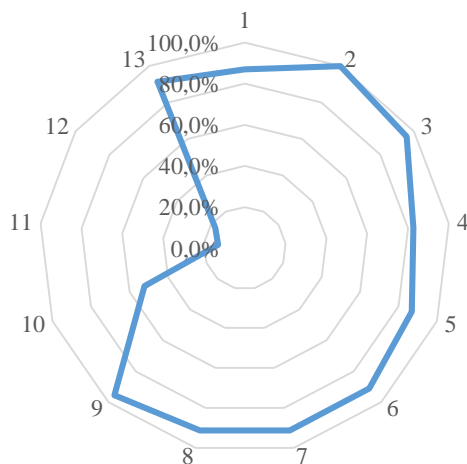
Ирбитское муниципальное образование



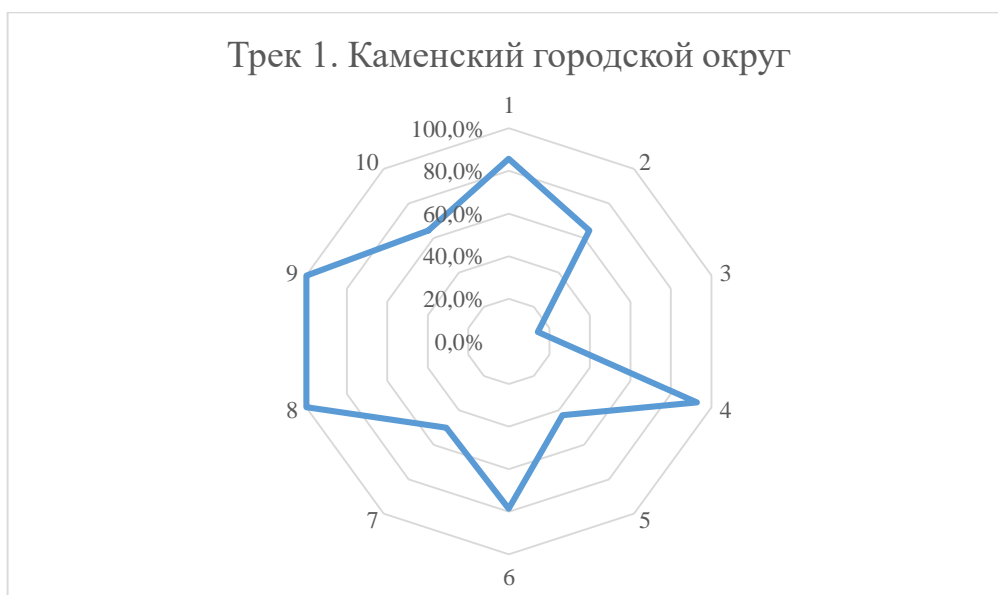
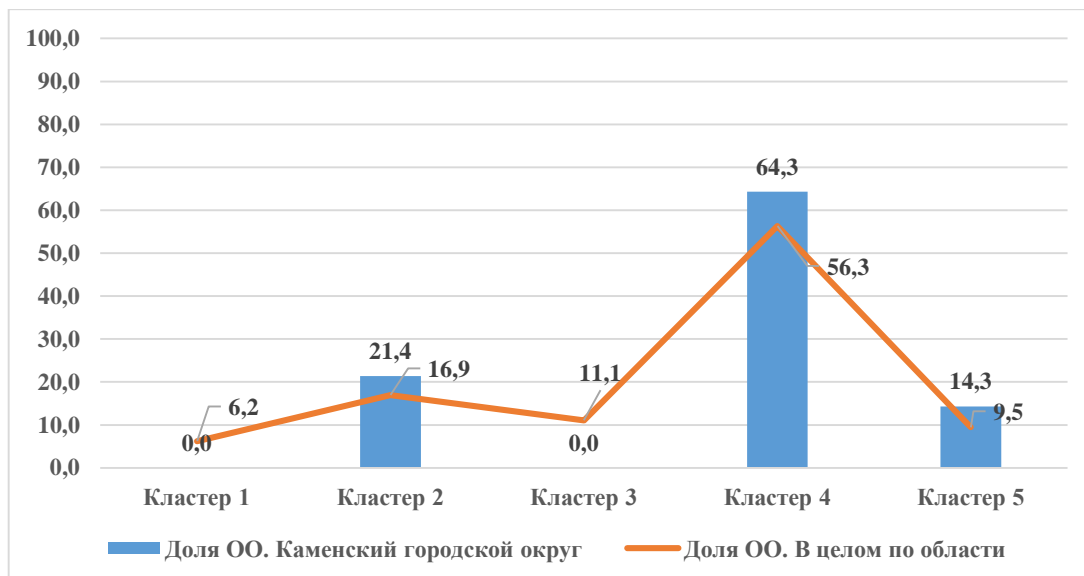
Трек 1. Ирбитское муниципальное образование



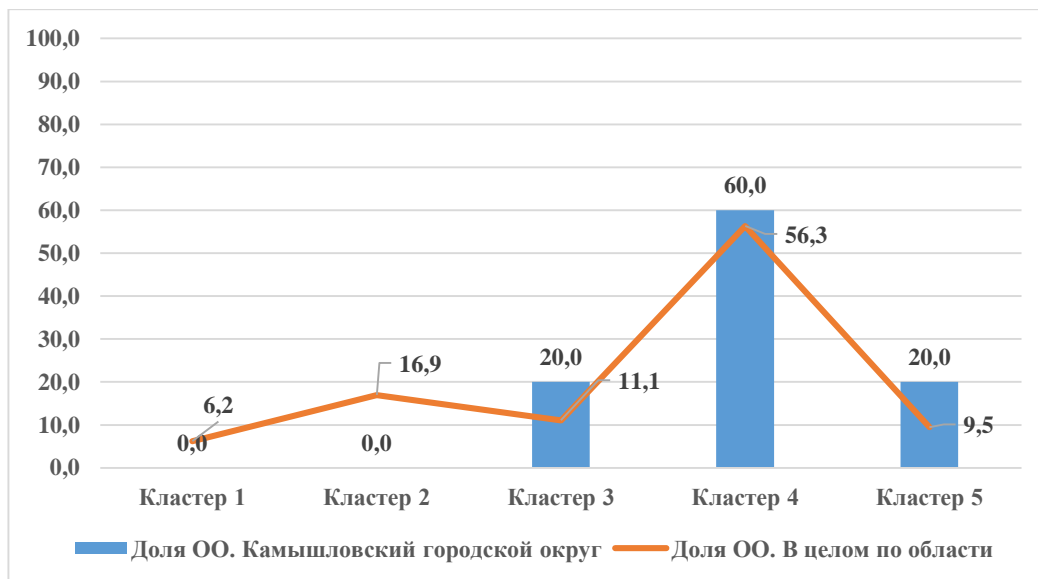
Трек 2. Ирбитское муниципальное образование



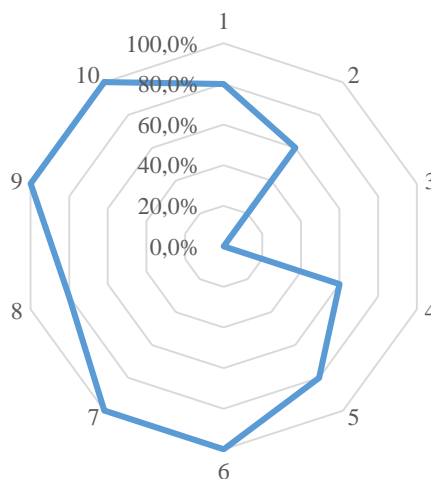
Каменский городской округ



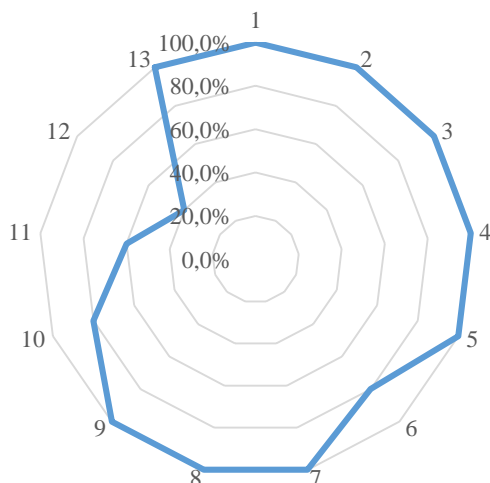
Камышловский городской округ



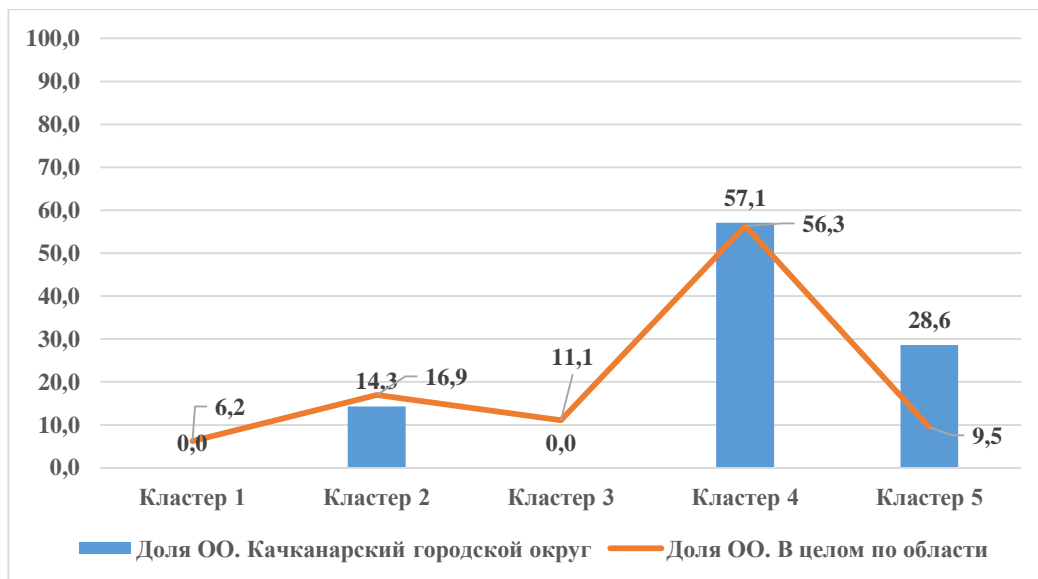
Трек 1. Камышловский городской округ



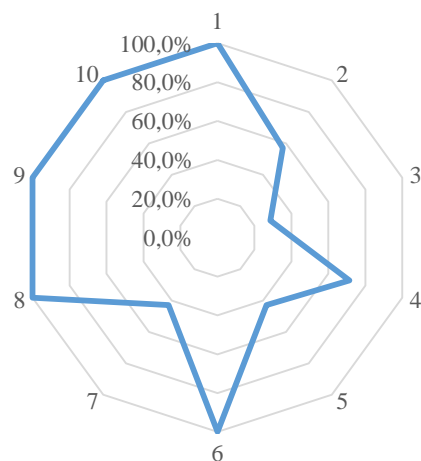
Трек 2. Камышловский городской округ



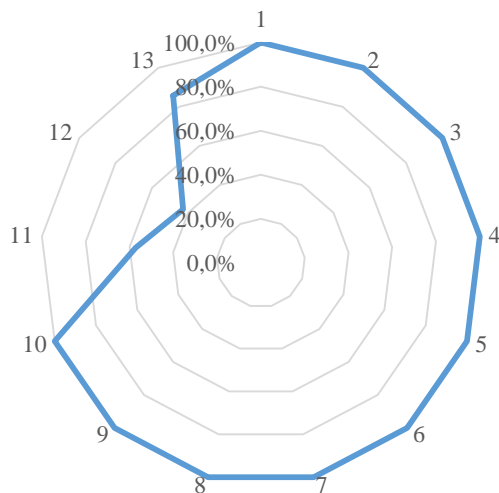
Качканарский городской округ



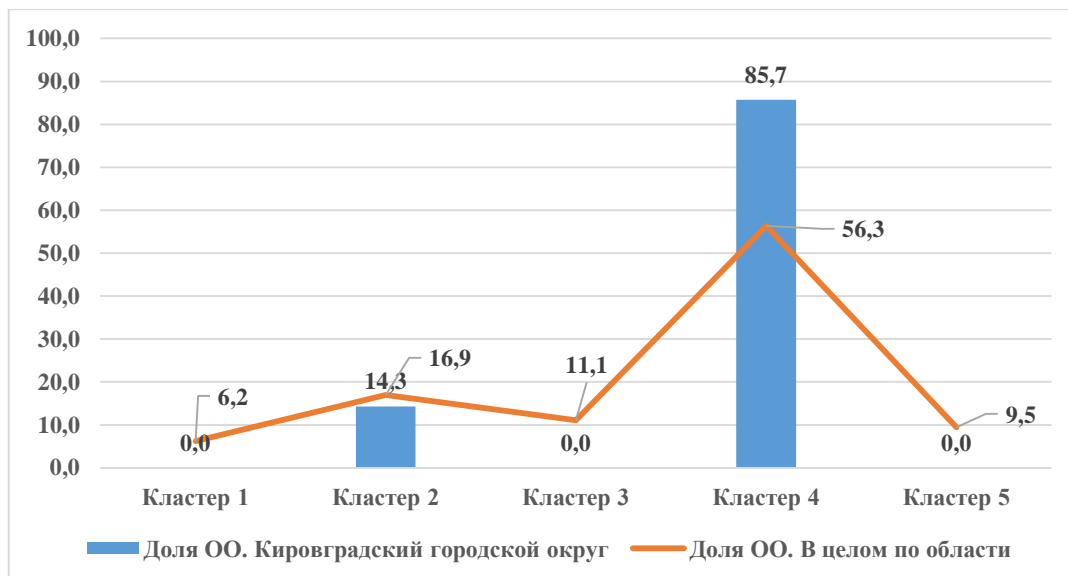
Трек 1. Качканарский городской округ



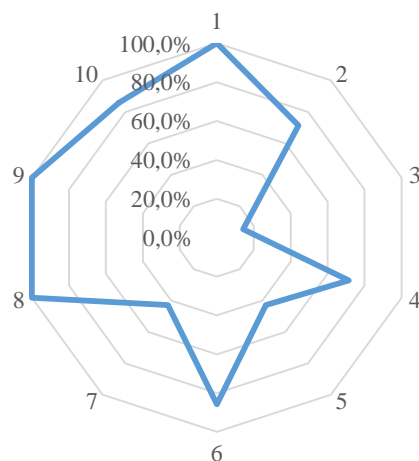
Трек 2. Качканарский городской округ



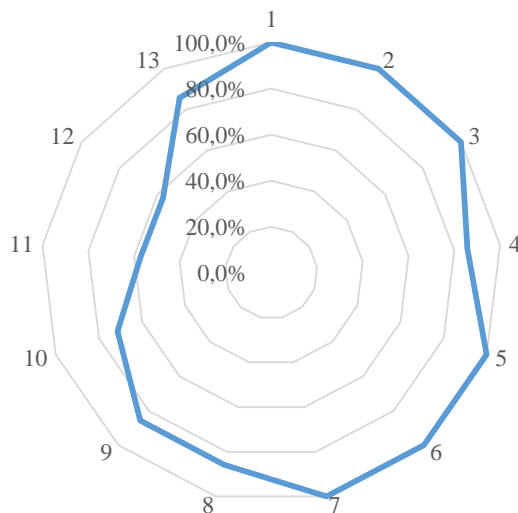
Кировградский городской округ



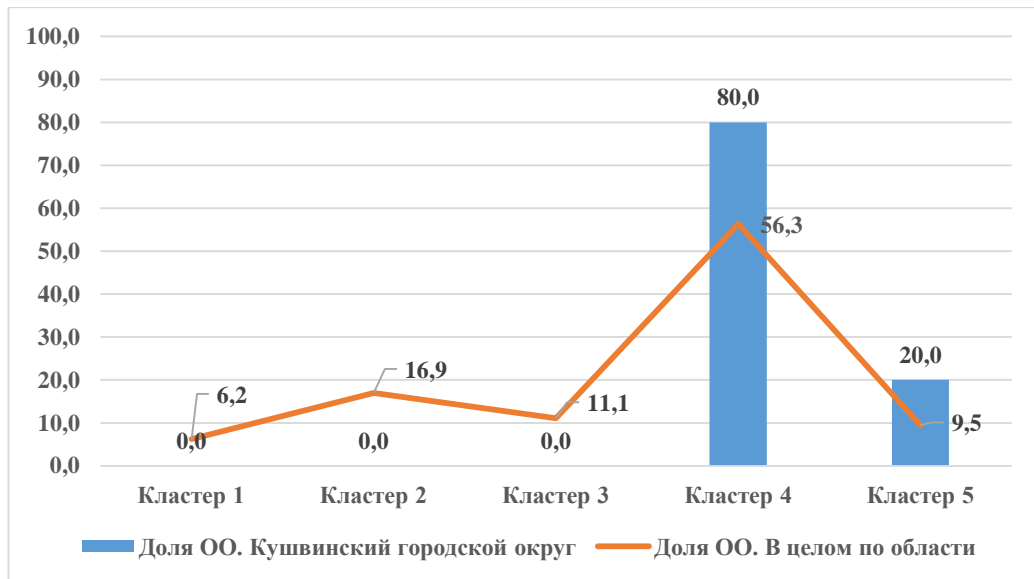
Трек 1. Кировградский городской округ



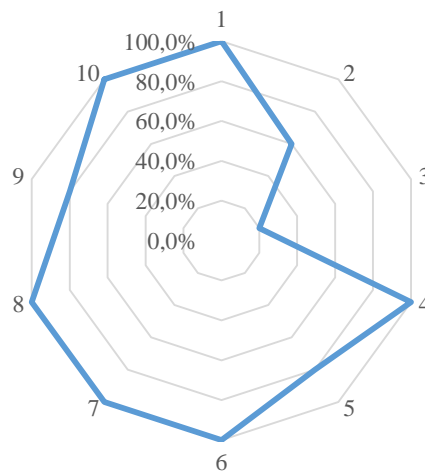
Трек 2. Кировградский городской округ



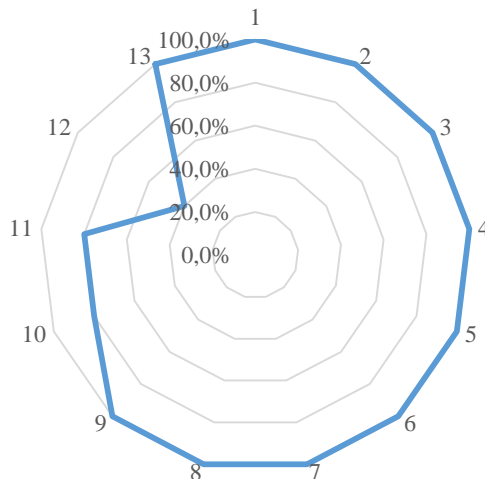
Кушвинский городской округ



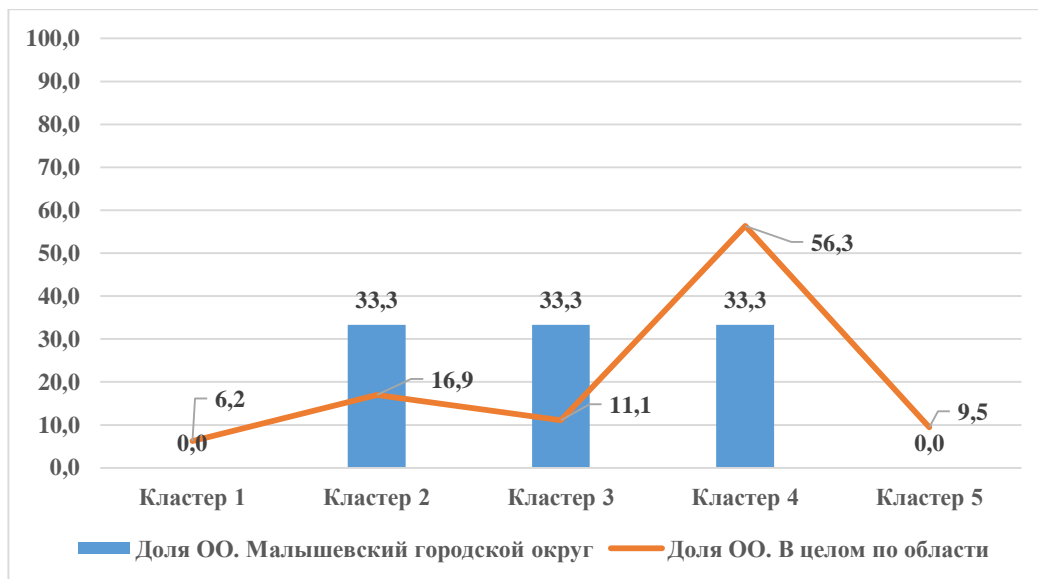
Трек 1. Кушвинский городской округ



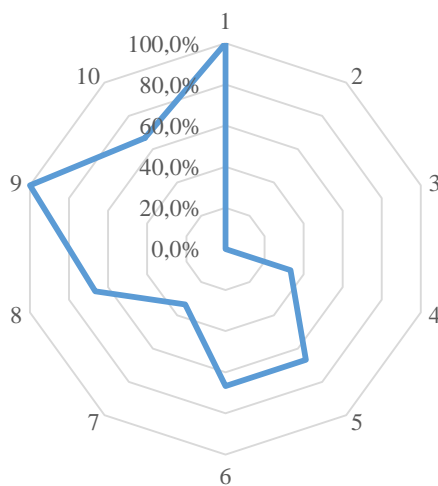
Трек 2. Кушвинский городской округ



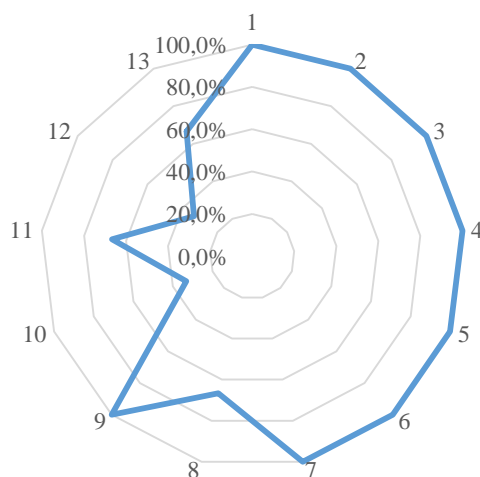
Малышевский городской округ



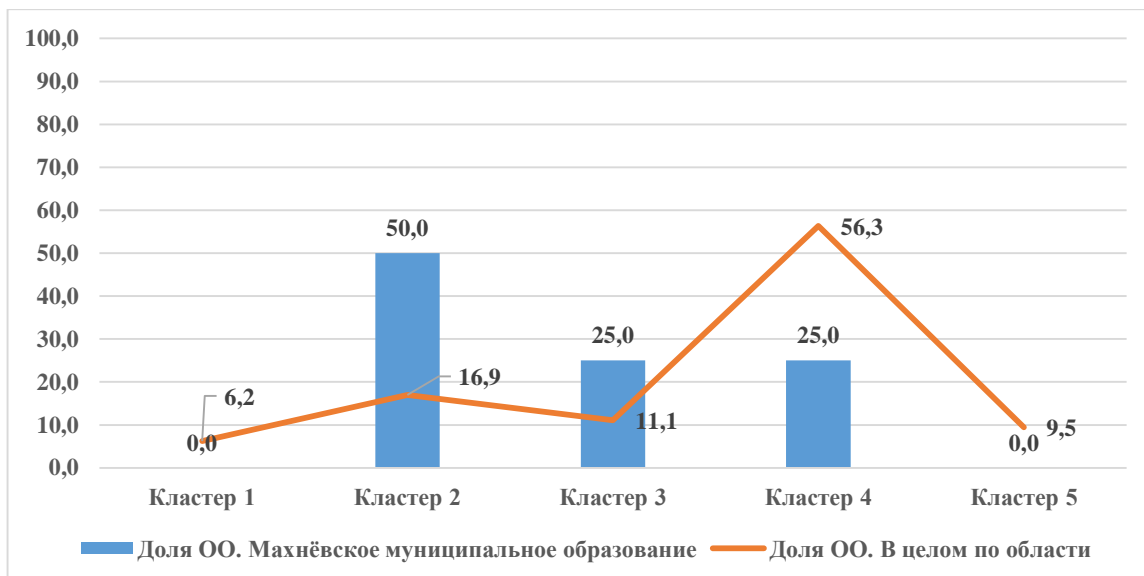
Трек 1. Малышевский городской округ



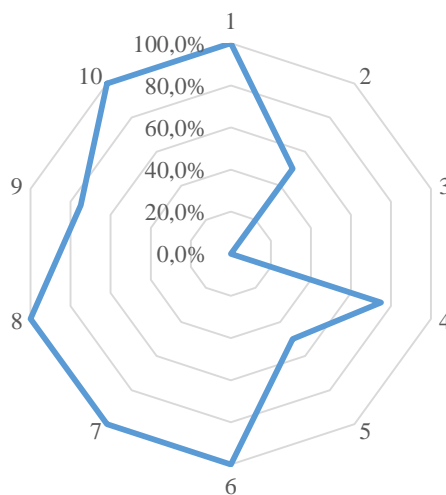
Трек 2. Малышевский городской округ



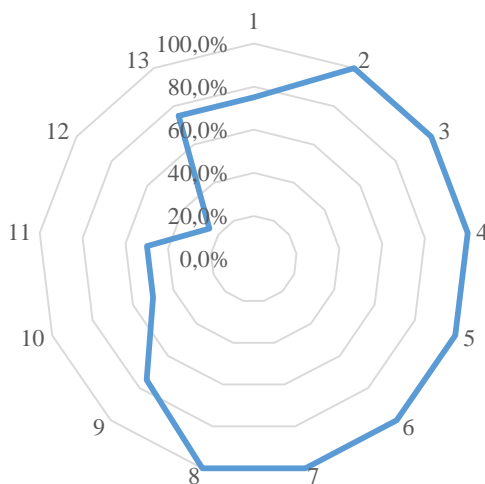
Махнёвское муниципальное образование



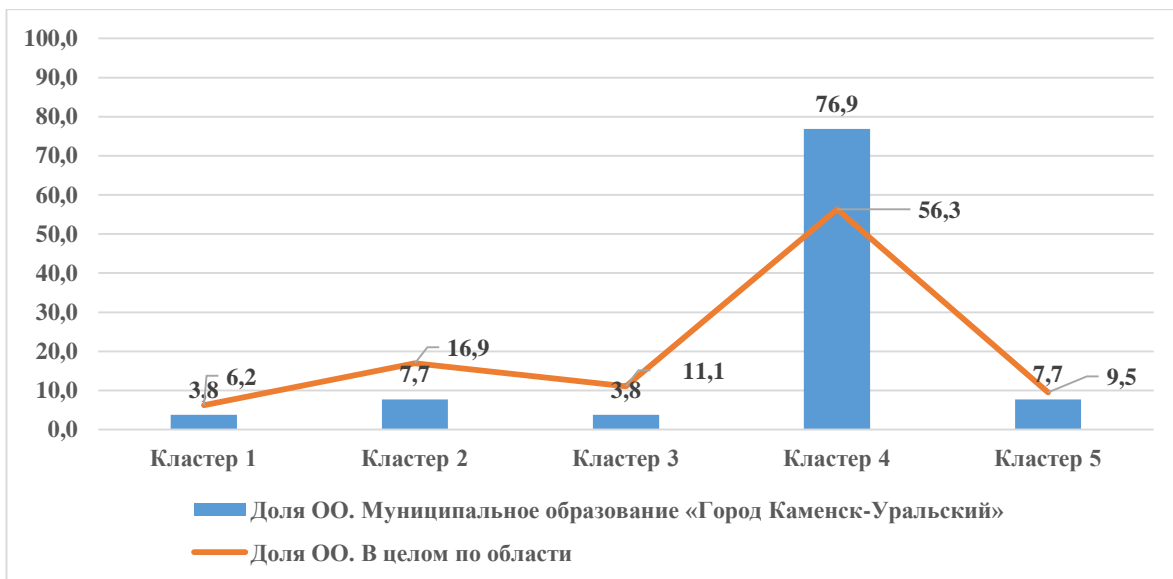
Трек 1. Махнёвское муниципальное образование



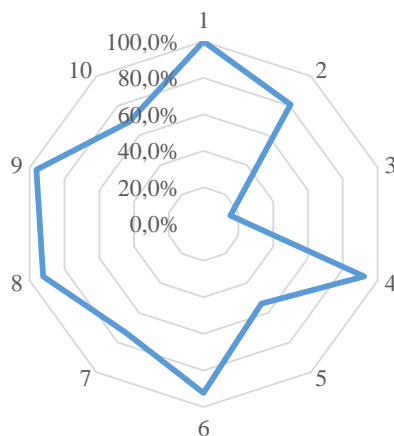
Трек 2. Махнёвское муниципальное образование



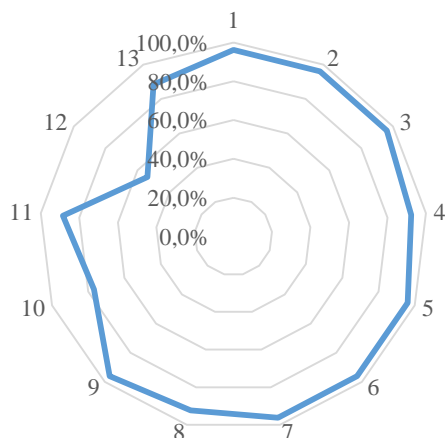
Муниципальное образование «Город Каменск-Уральский»



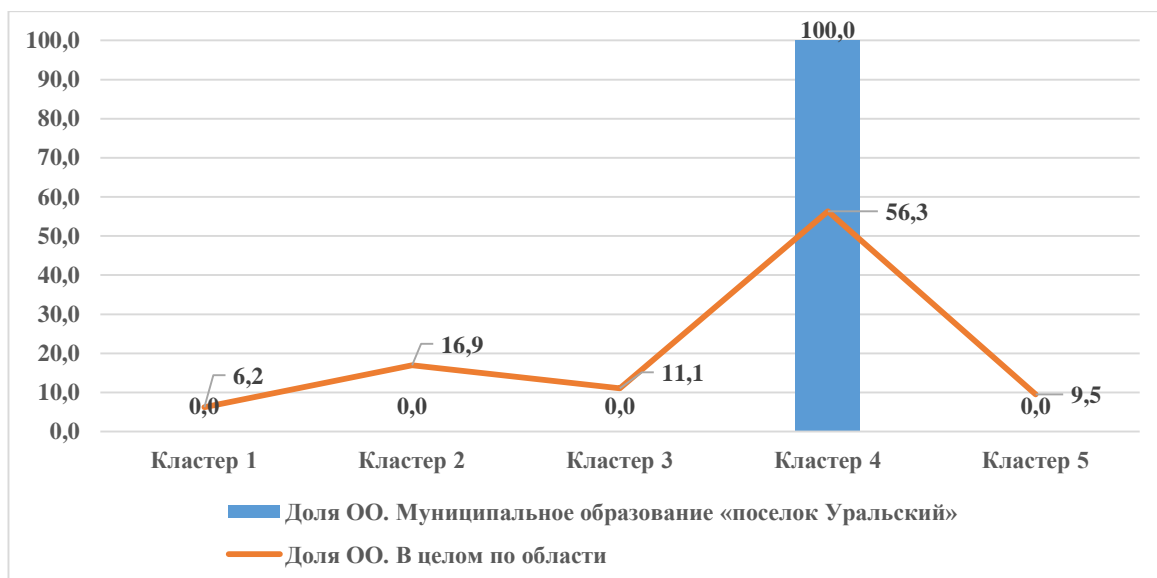
Трек 1. Муниципальное образование «Город Каменск-Уральский»



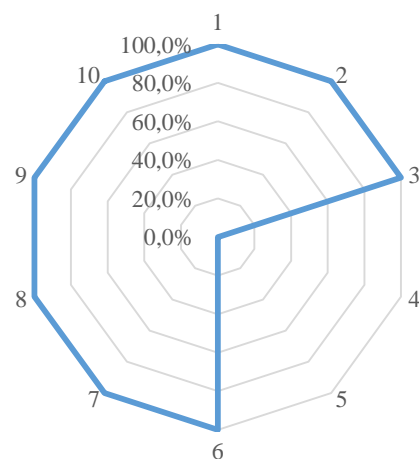
Трек 2. Муниципальное образование «Город Каменск-Уральский»



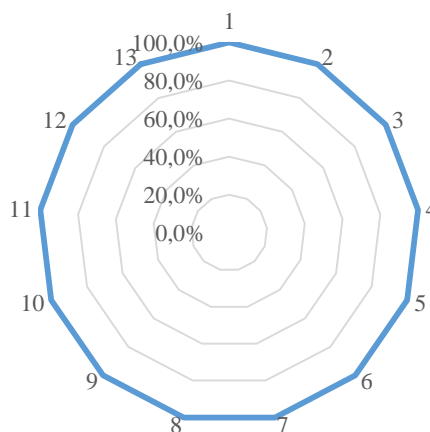
Муниципальное образование «поселок Уральский»



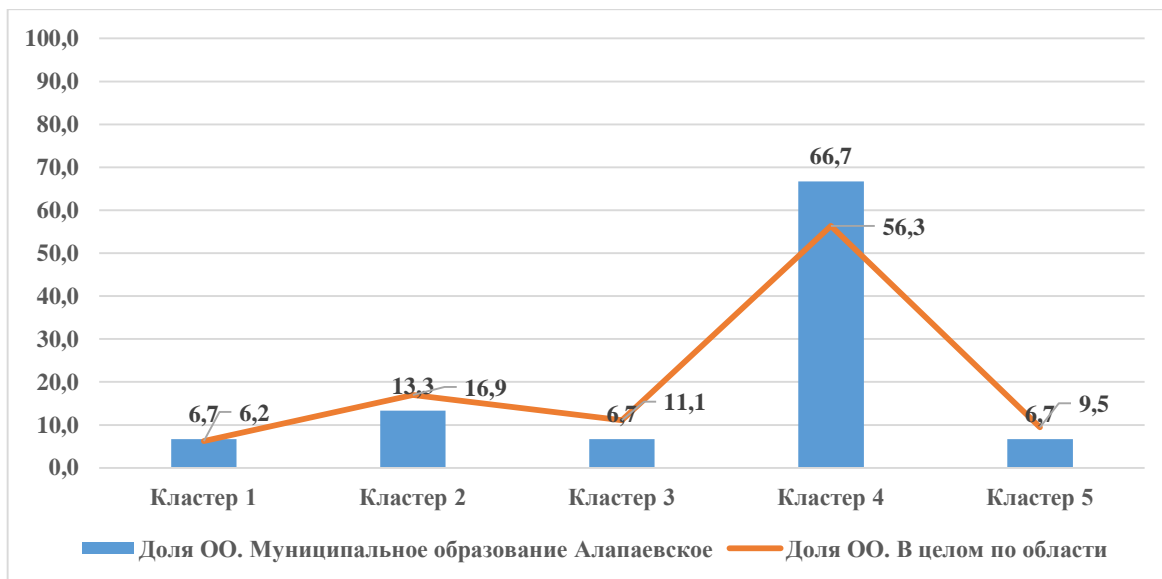
Трек 1. Муниципальное образование «поселок Уральский»



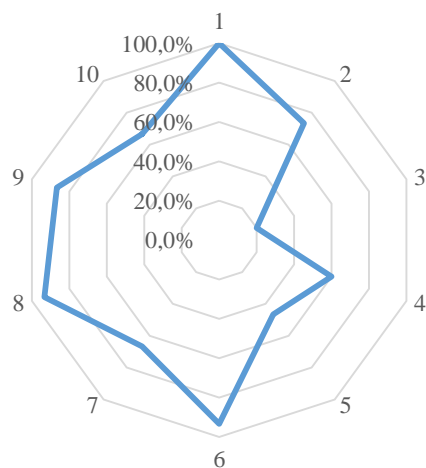
Трек 2. Муниципальное образование «поселок Уральский»



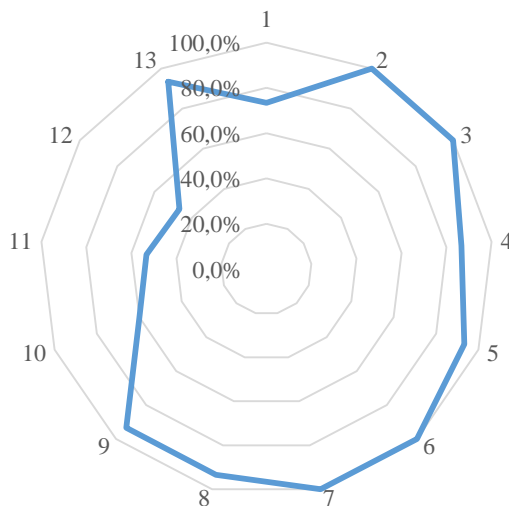
Муниципальное образование Алапаевское



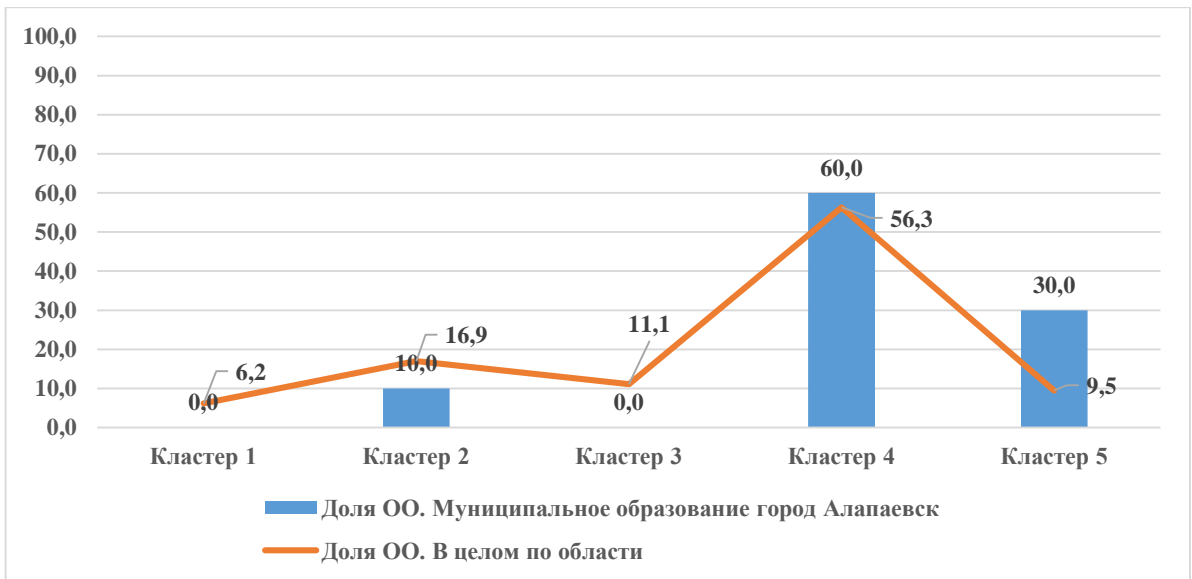
Трек 1. Муниципальное образование Алапаевское



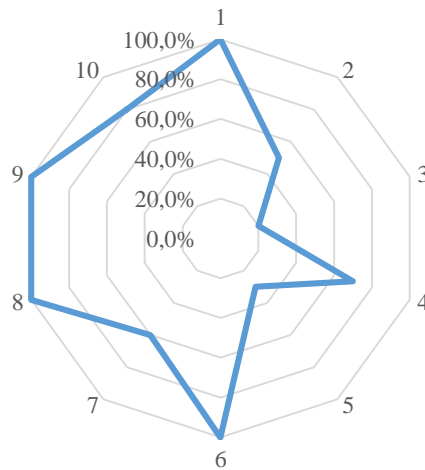
Трек 2.Муниципальное образование Алапаевское



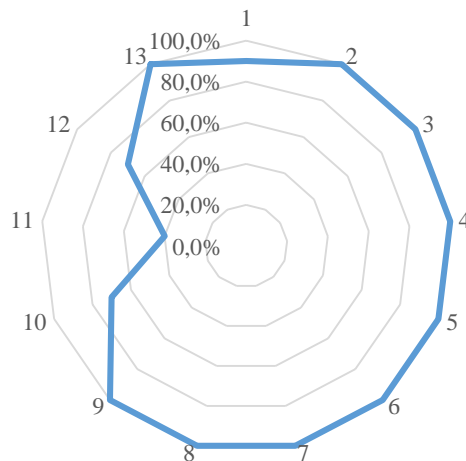
Муниципальное образование город Алапаевск



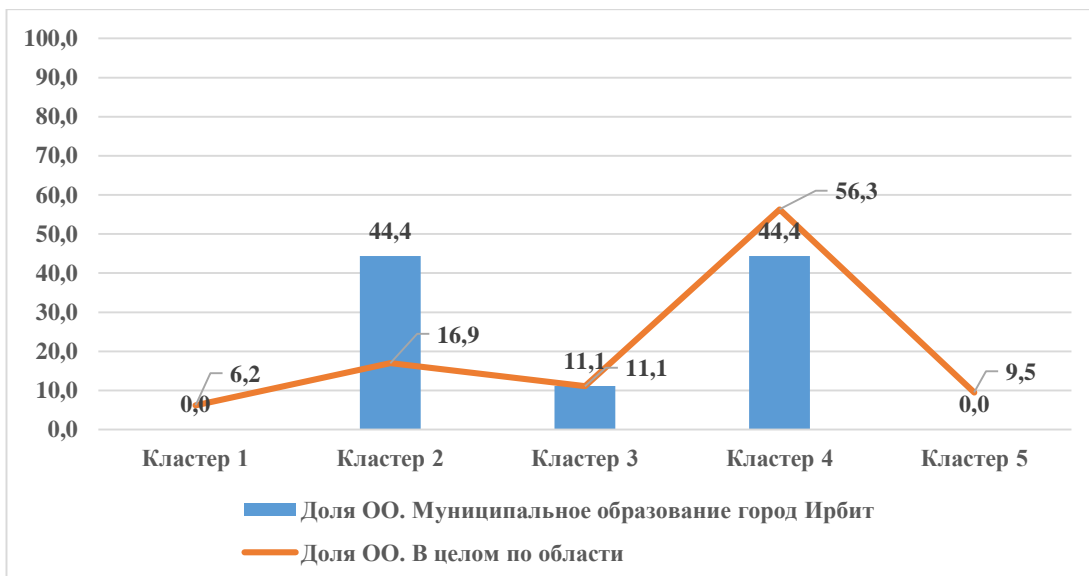
Трек 1. Муниципальное образование город Алапаевск



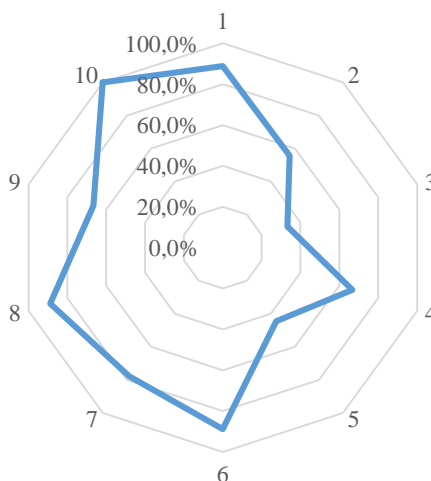
Трек 2. Муниципальное образование город Алапаевск



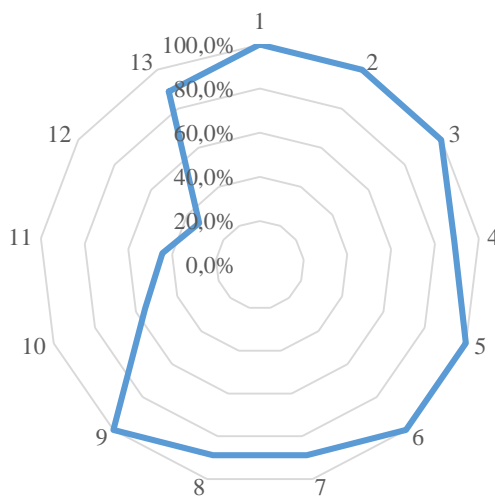
Муниципальное образование город Ирбит



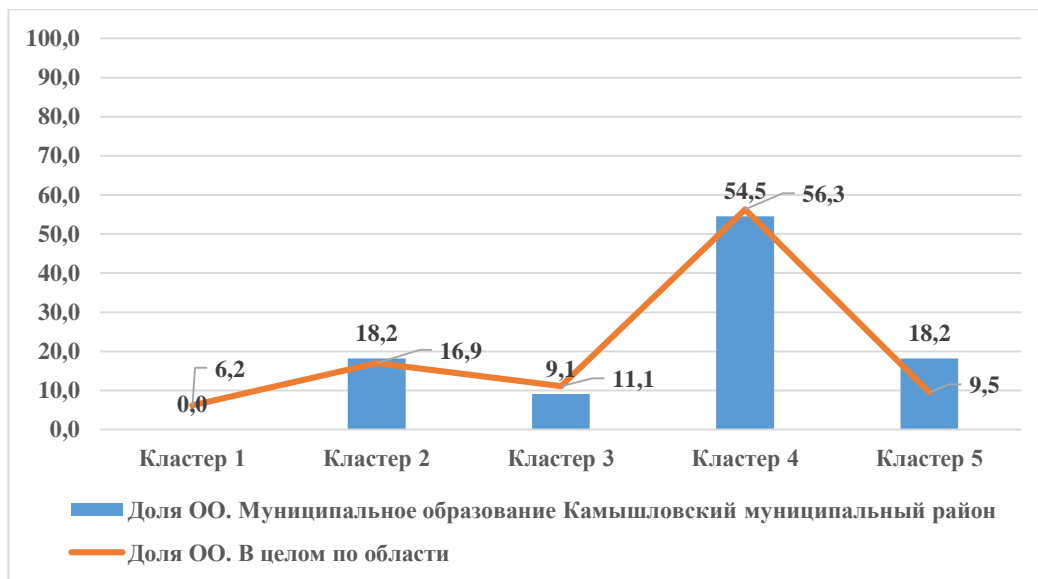
Трек 1. Муниципальное образование город Ирбит



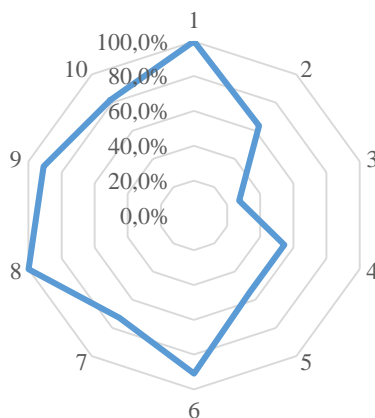
Трек 2.Муниципальное образование город Ирбит



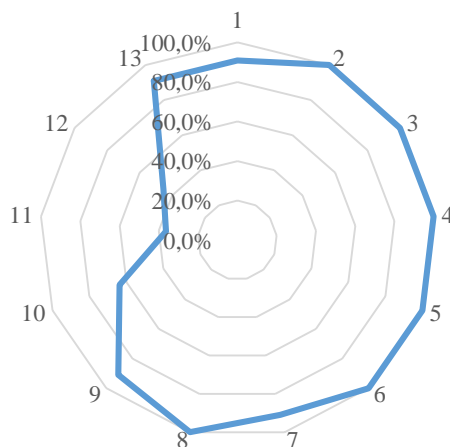
Муниципальное образование Камышловский муниципальный район



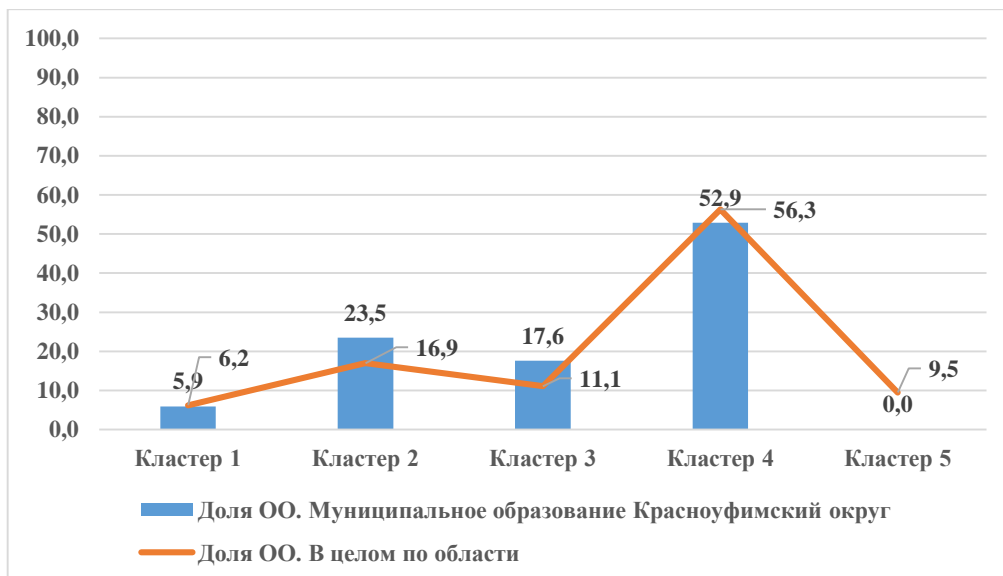
Трек 1. Муниципальное образование Камышловский муниципальный район



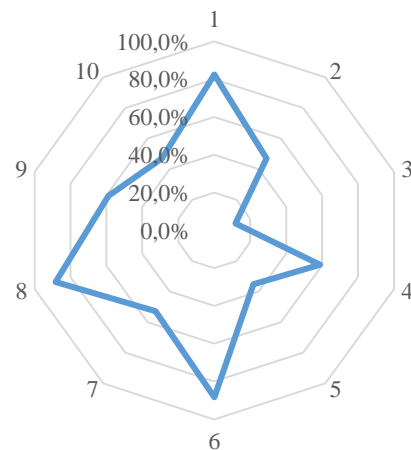
Трек 2. Муниципальное образование Камышловский муниципальный район



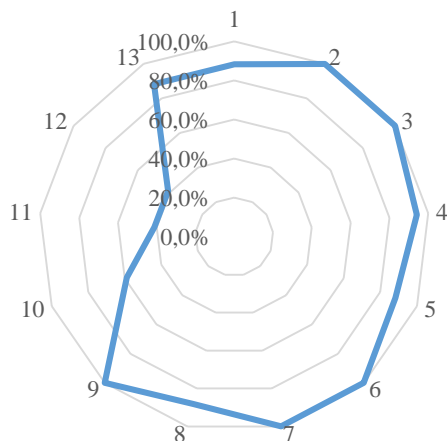
Муниципальное образование Красноуфимский округ



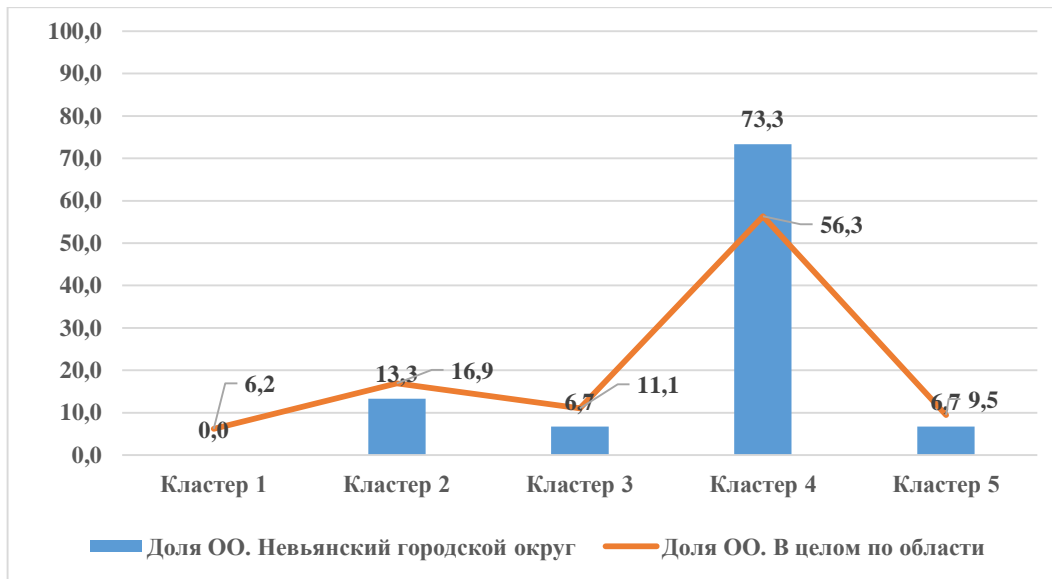
Трек 1. Муниципальное образование Красноуфимский округ



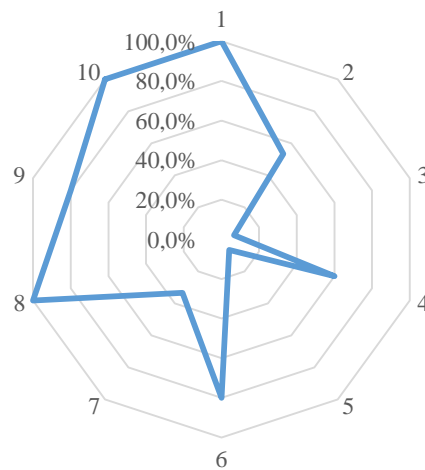
Трек 2. Муниципальное образование Красноуфимский округ



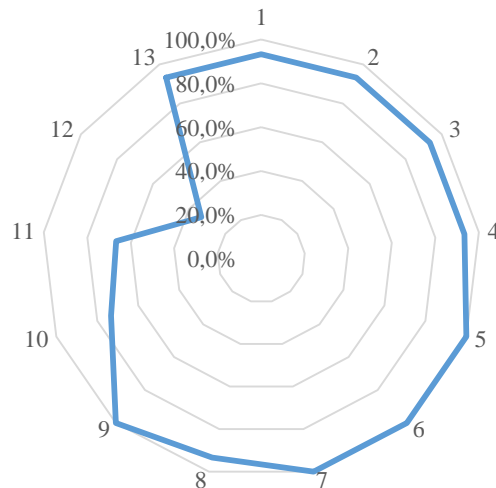
Невьянский городской округ



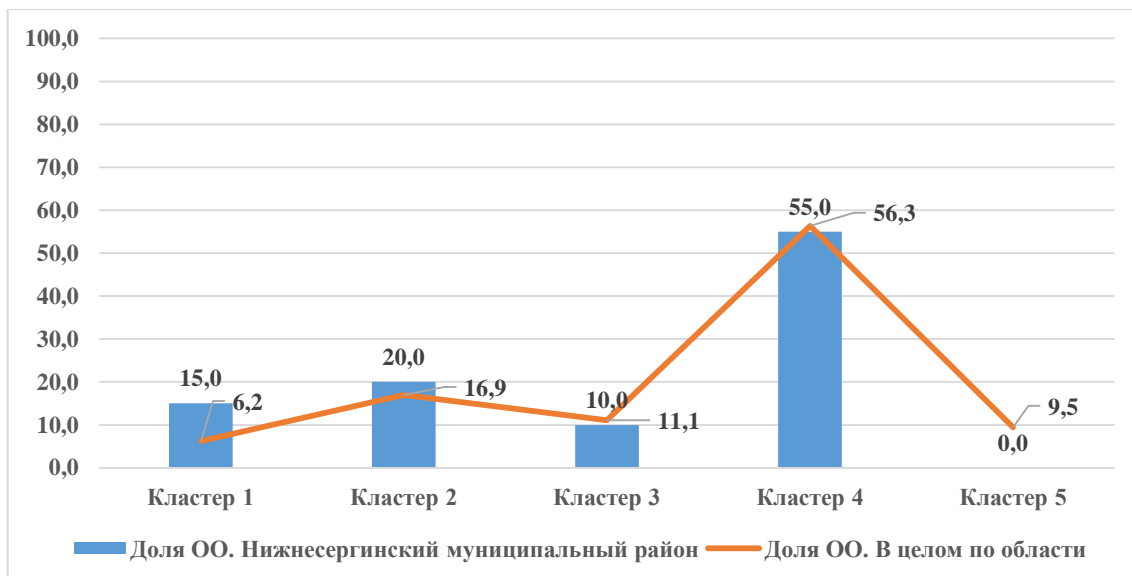
Трек 1. Невьянский городской округ



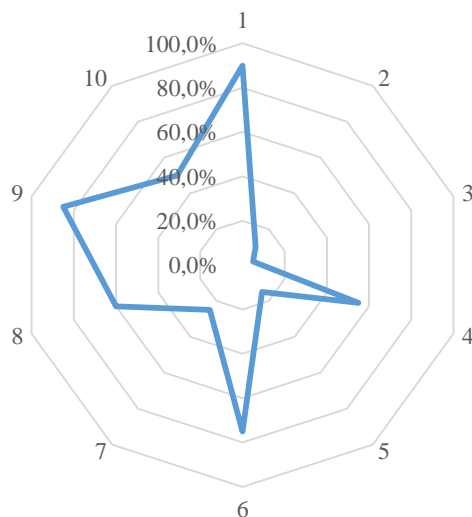
Трек 2. Невьянский городской округ



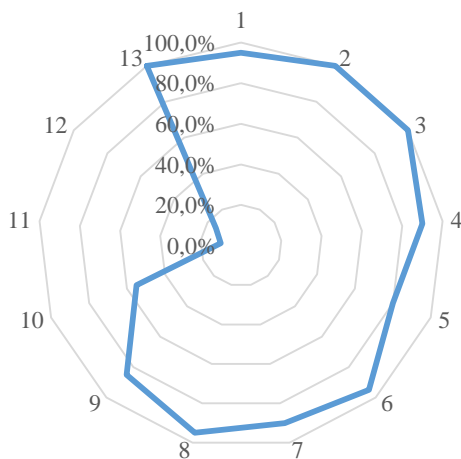
Ниженсергинский муниципальный район



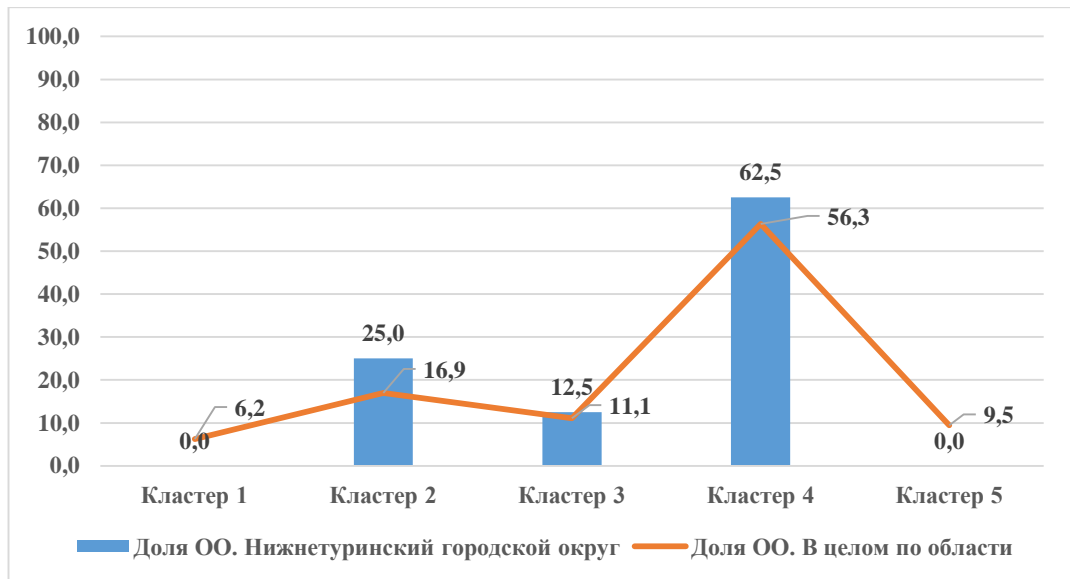
Трек 1. Нижнесергинский муниципальный район



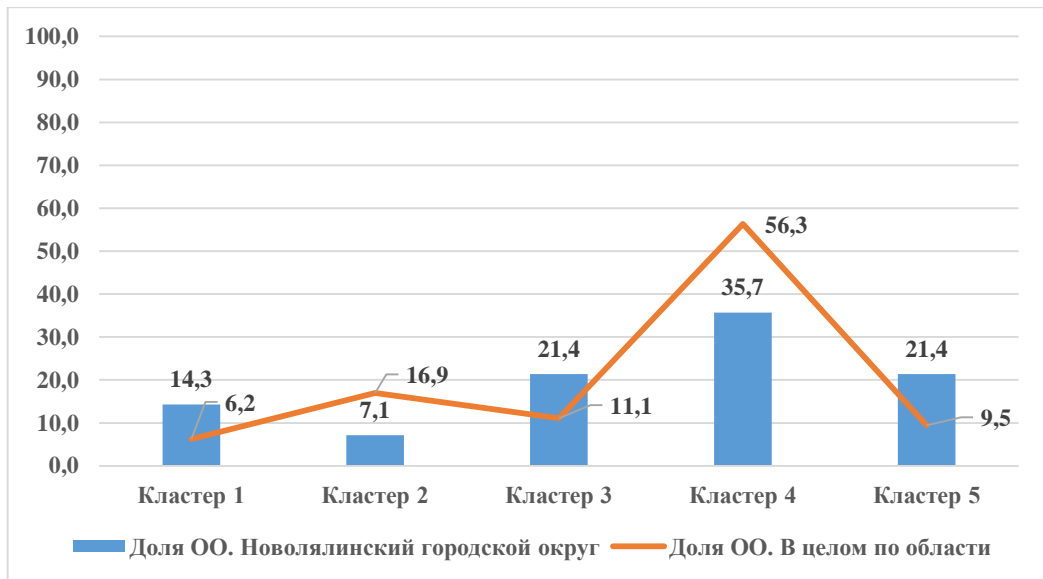
Трек 2. Нижнесергинский муниципальный район



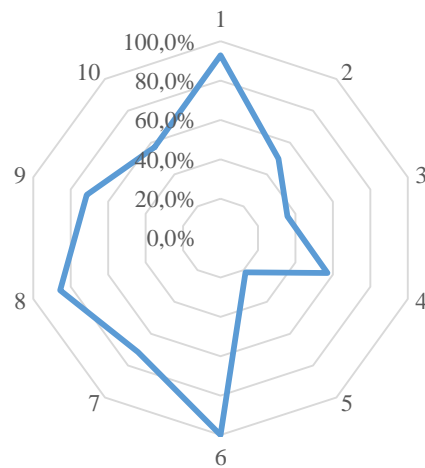
Нижнетуринский городской округ



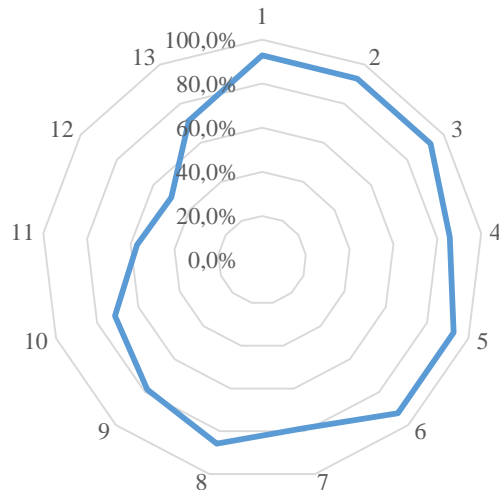
Новолялинский городской округ



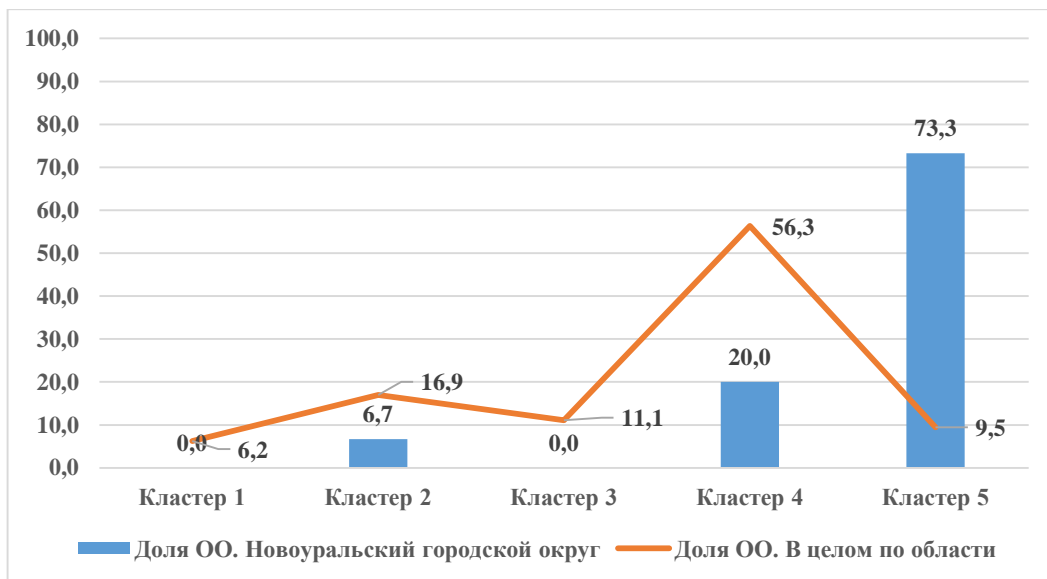
Трек 1. Новолялинский городской округ



Трек 2. Новолялинский городской округ



Новоуральский городской округ



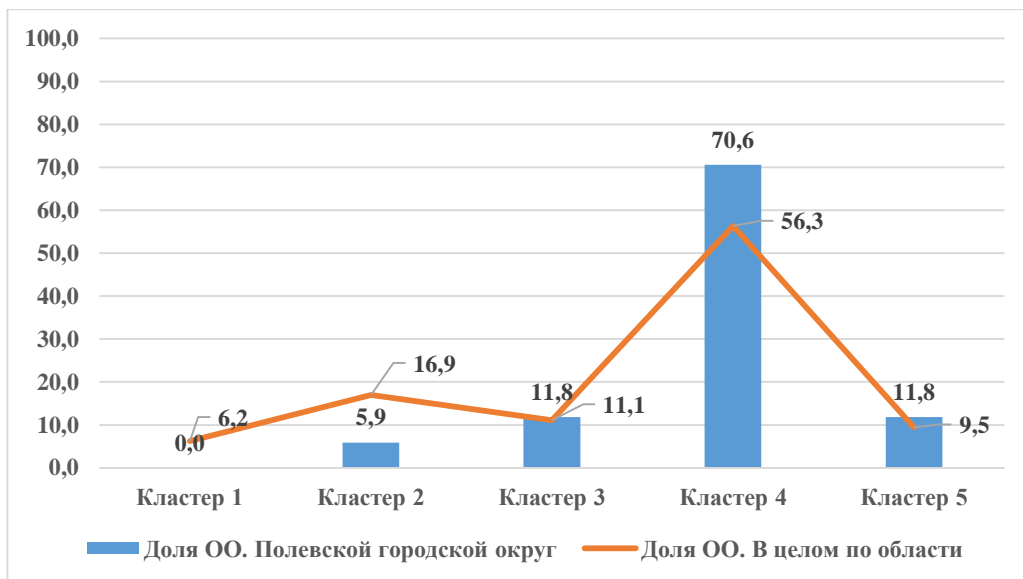
Трек 1. Новоуральский городской округ



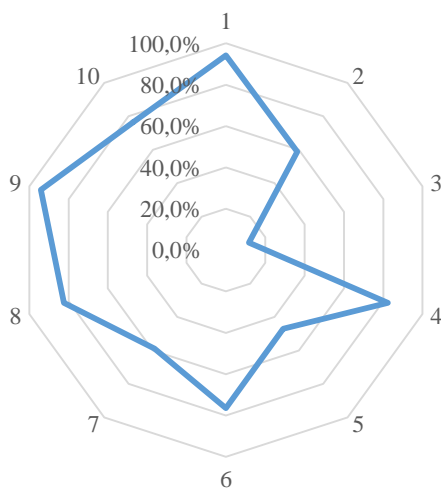
Трек 2. Новоуральский городской округ



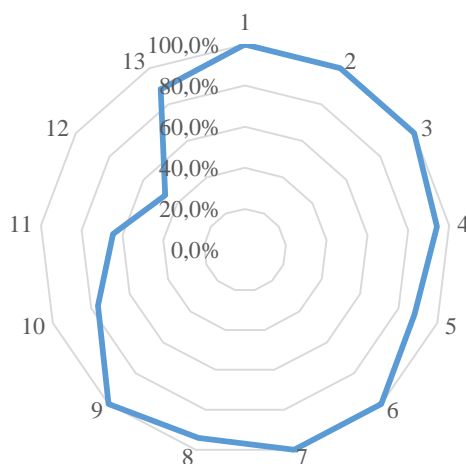
Полевской городской округ



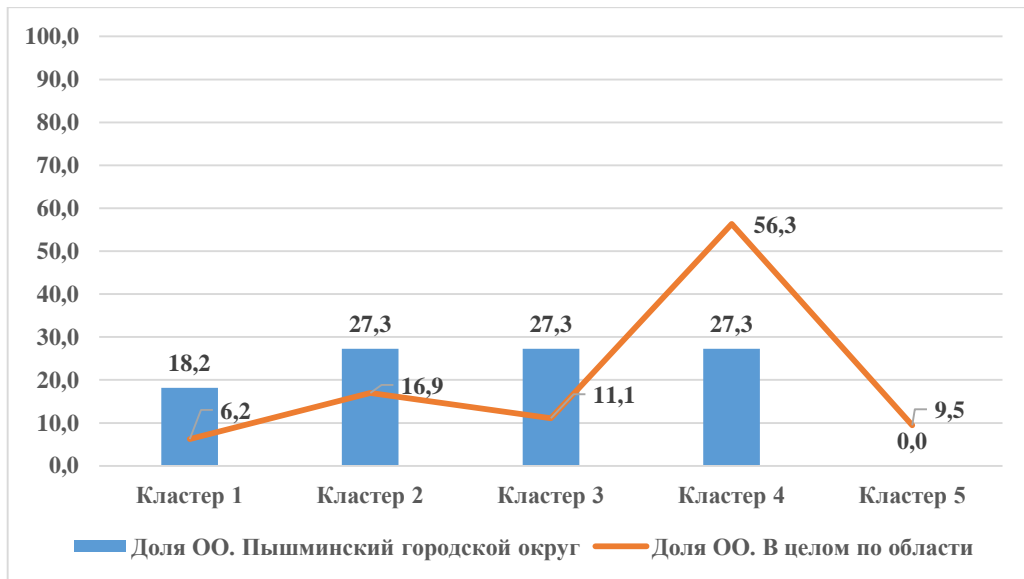
Трек 1. Полевской городской округ



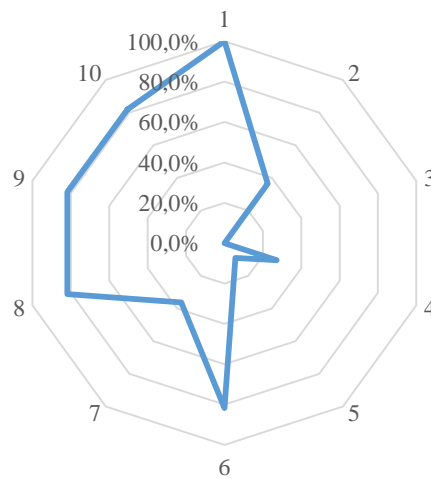
Трек 2. Полевской городской округ



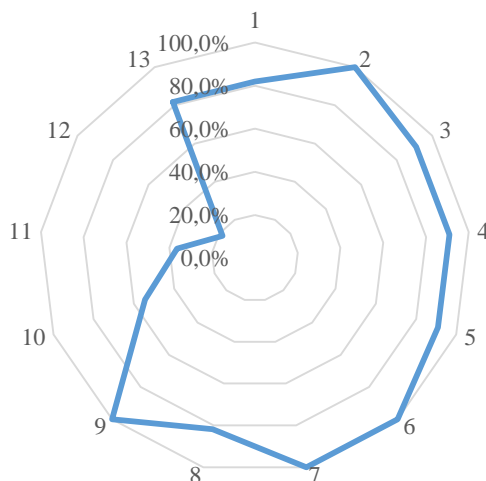
Пышминский городской округ



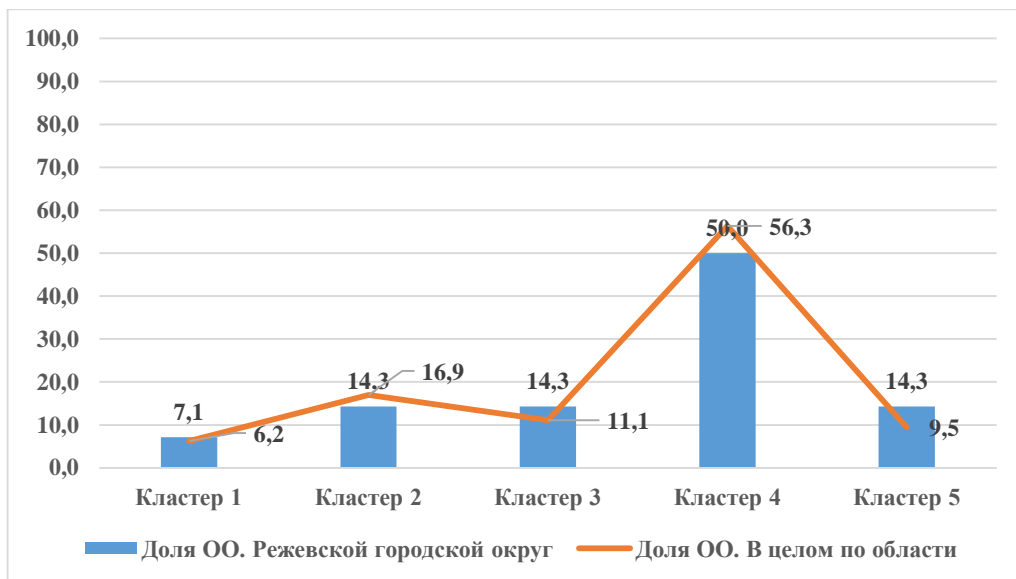
Трек 1. Пышминский городской округ



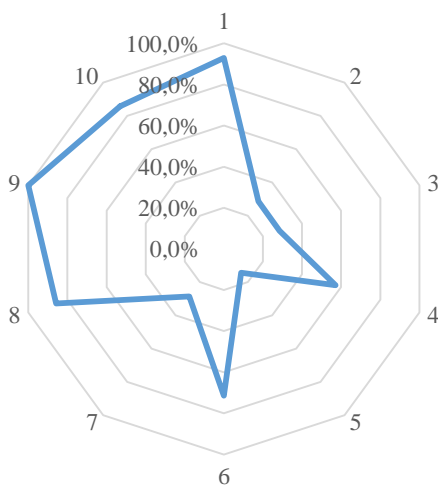
Трек 2. Пышминский городской округ



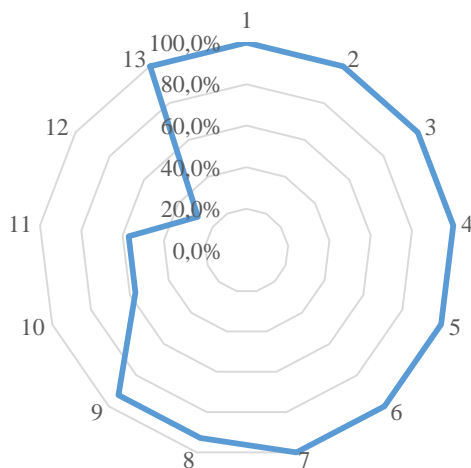
Режевской городской округ



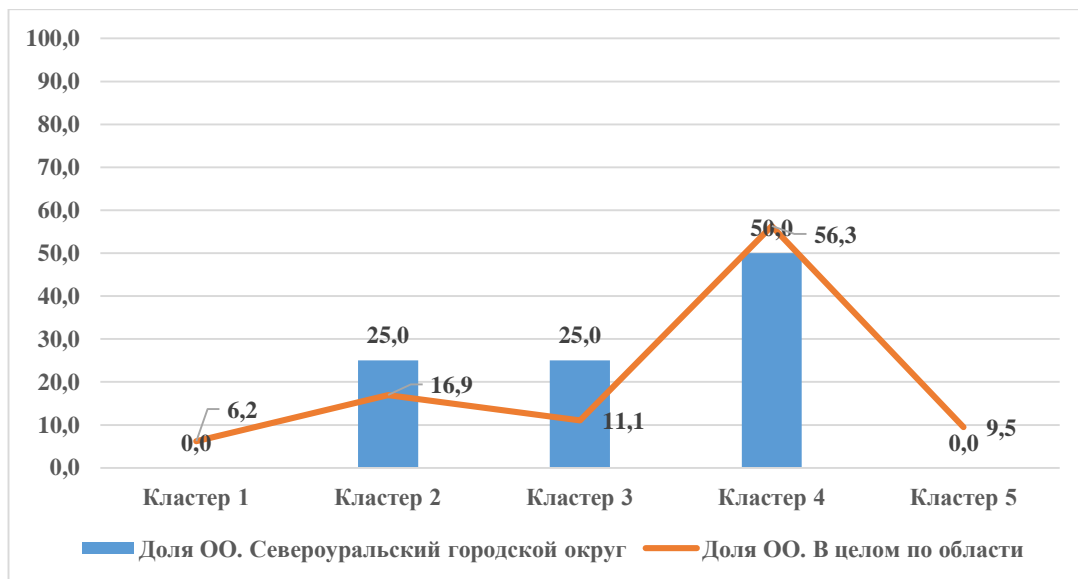
Трек 1. Режевской городской округ



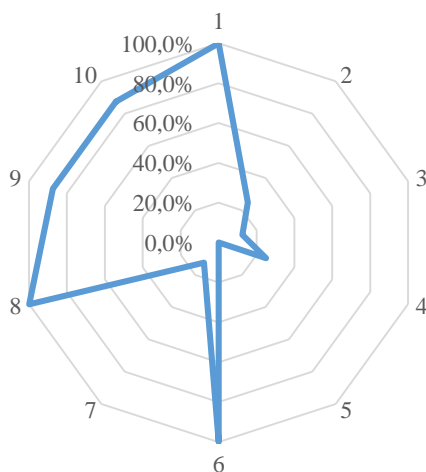
Трек 2.Режевской городской округ



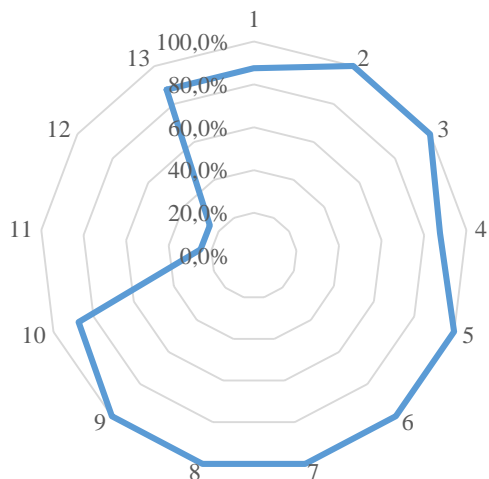
Североуральский городской округ



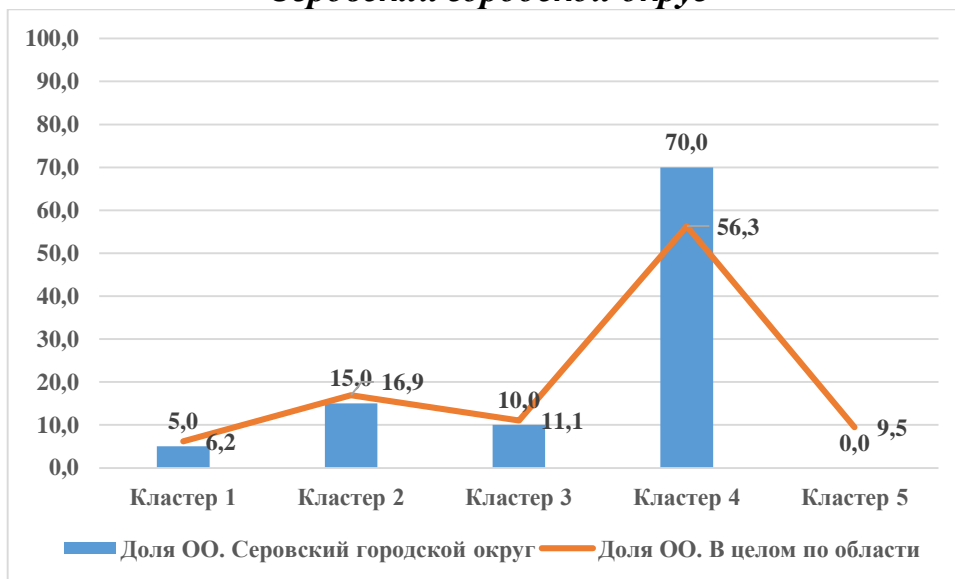
Трек 1. Североуральский городской округ



Трек 2. Североуральский городской округ



Серовский городской округ



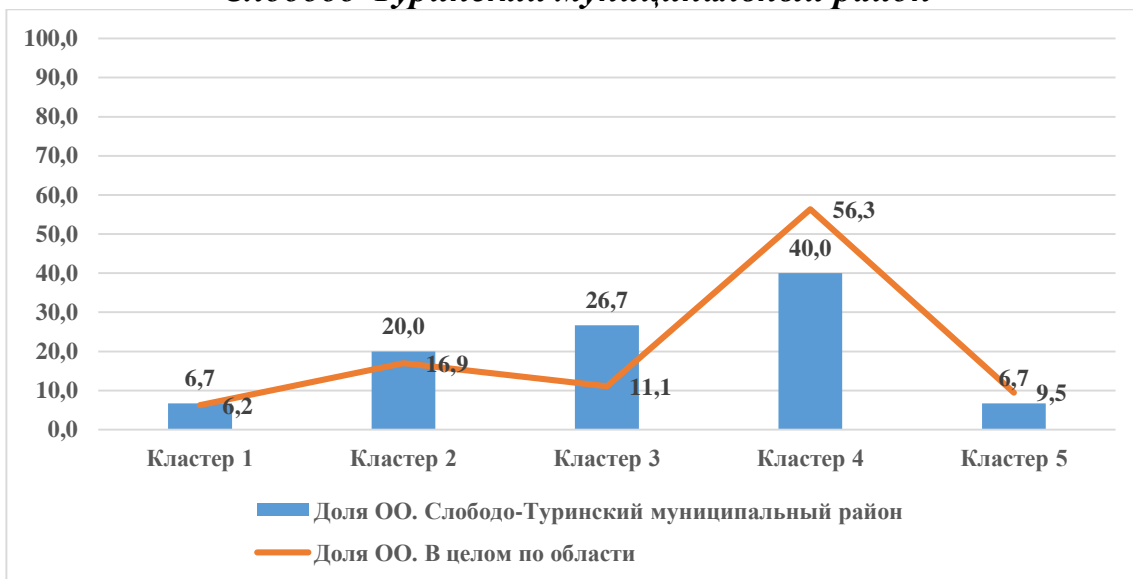
Трек 1. Серовский городской округ



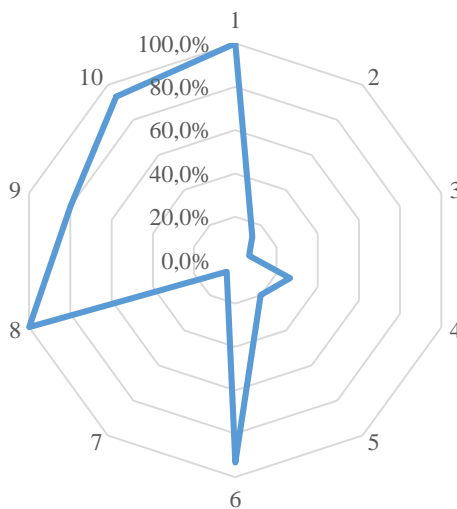
Трек 2. Серовский городской округ



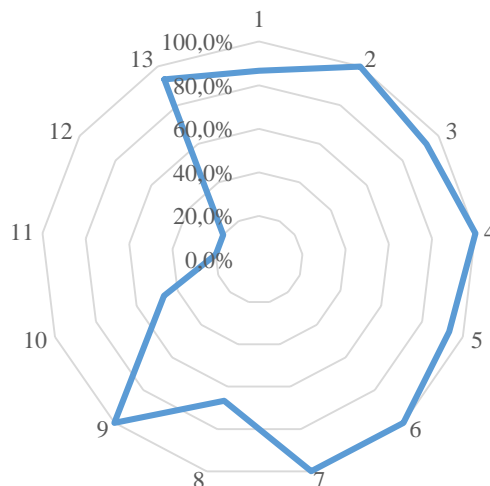
Слободо-Туринский муниципальный район



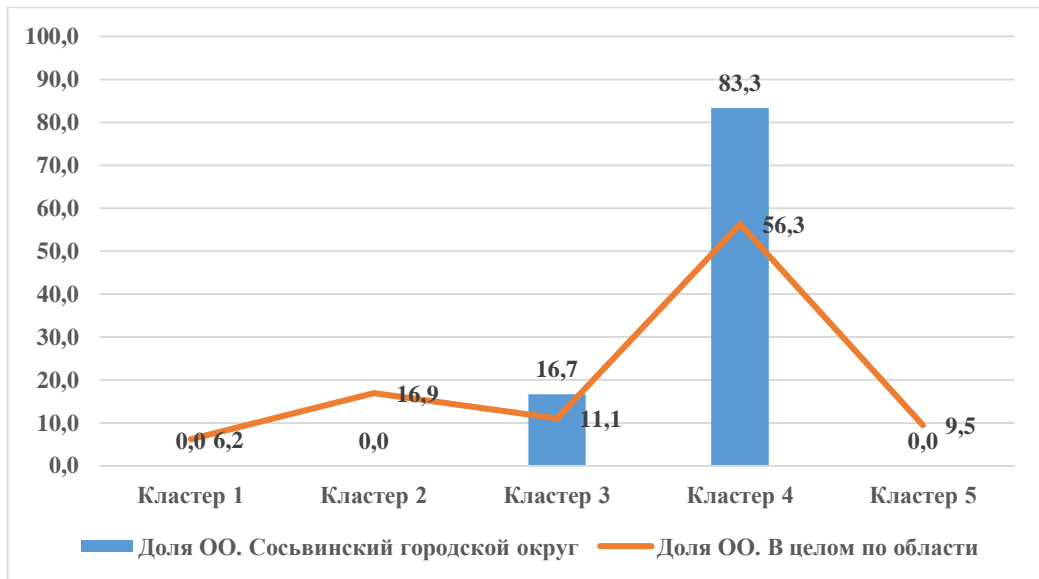
Трек 1. Слободо-Туринский муниципальный район



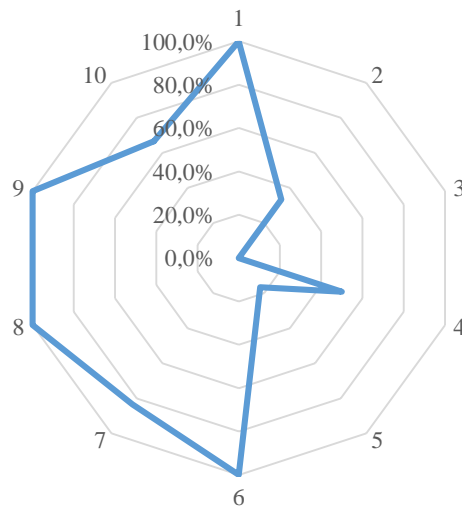
Трек 2. Слободо-Туринский муниципальный район



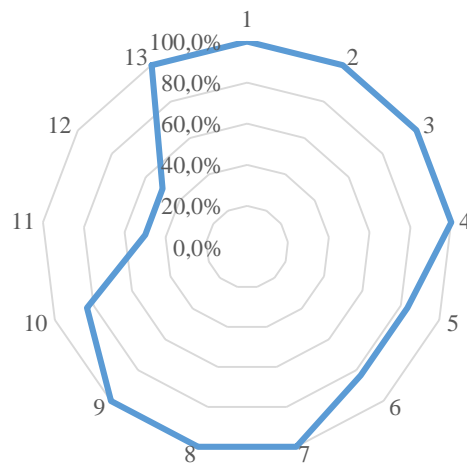
Сосьвинский городской округ



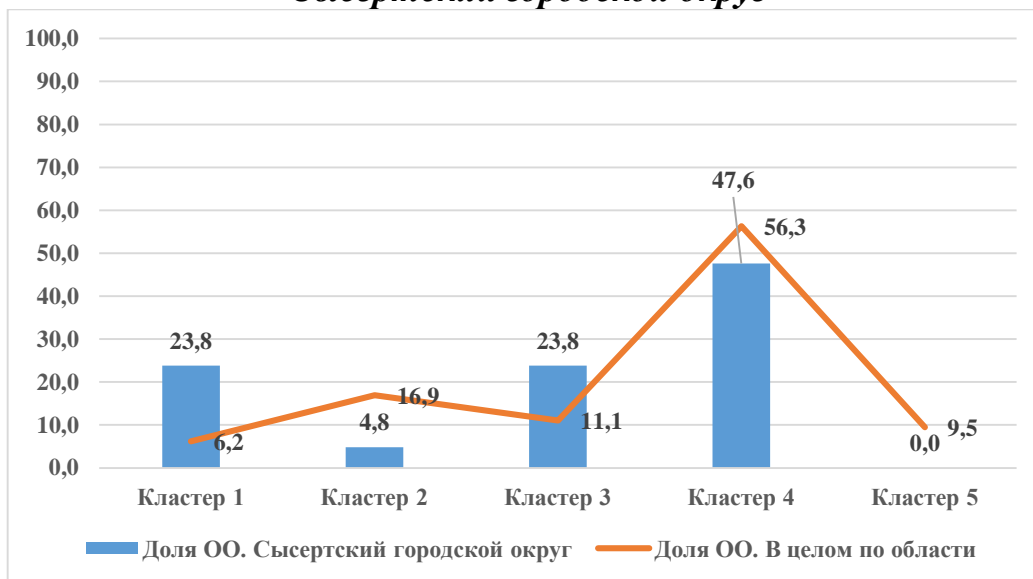
Трек 1. Сосьвинский городской округ



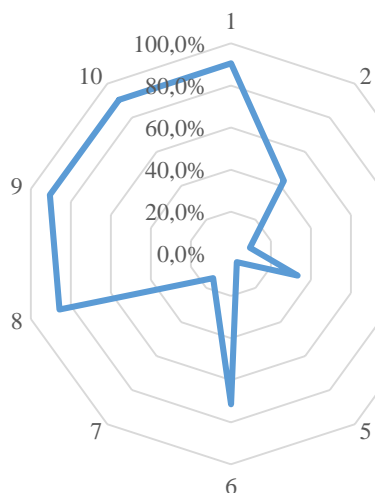
Трек 2. Сосьвинский городской округ



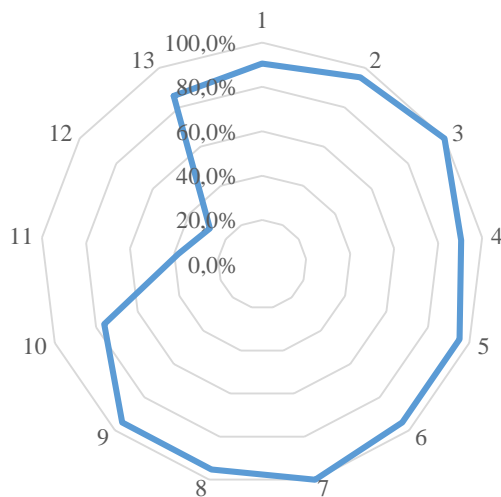
Сыертский городской округ



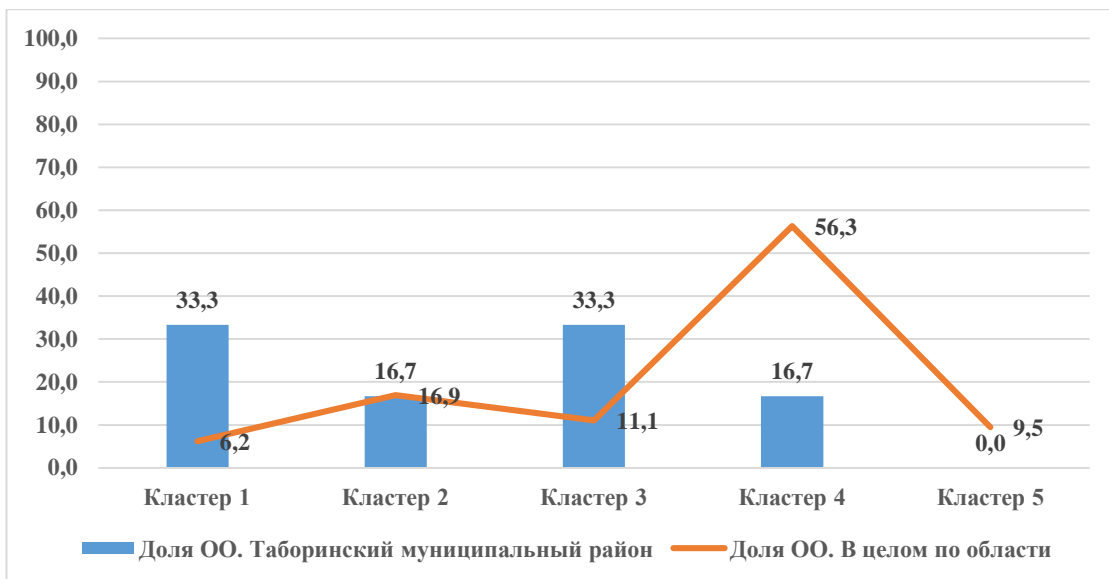
Трек 1. Сыертский городской округ



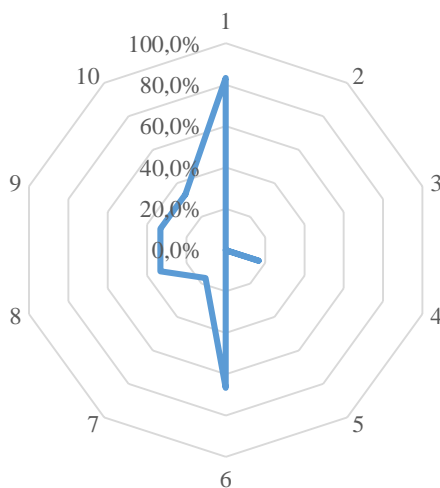
Трек 2. Сыертский городской округ



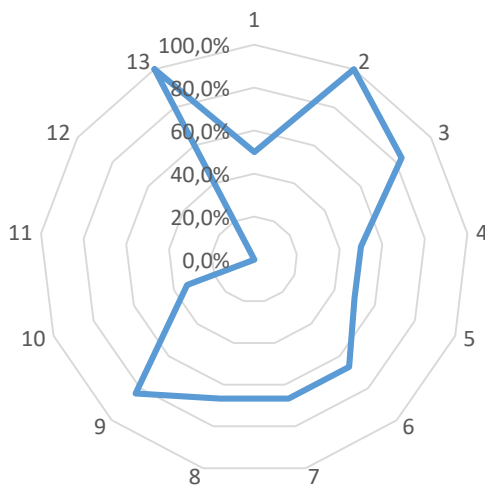
Таборинский муниципальный район



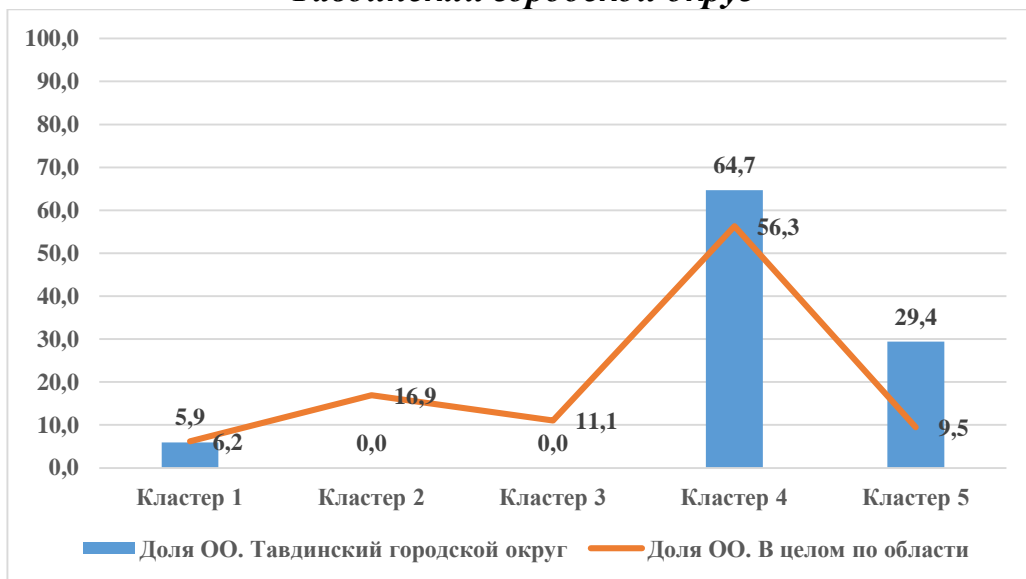
Трек 1. Таборинский муниципальный район



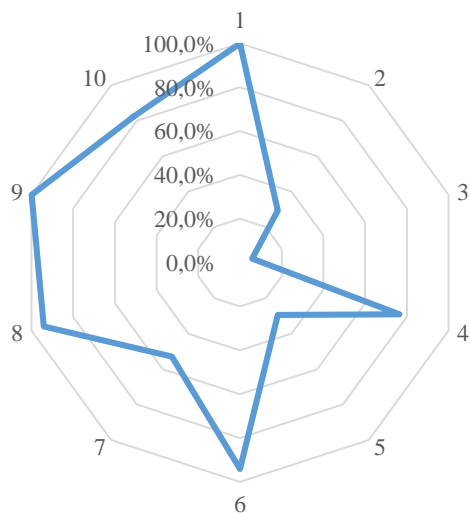
Трек 2. Таборинский муниципальный район



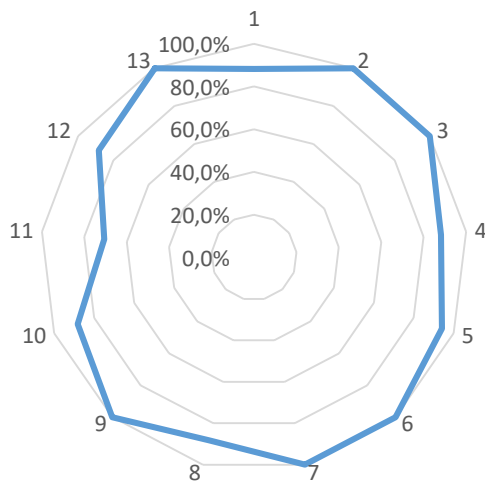
Тавдинский городской округ



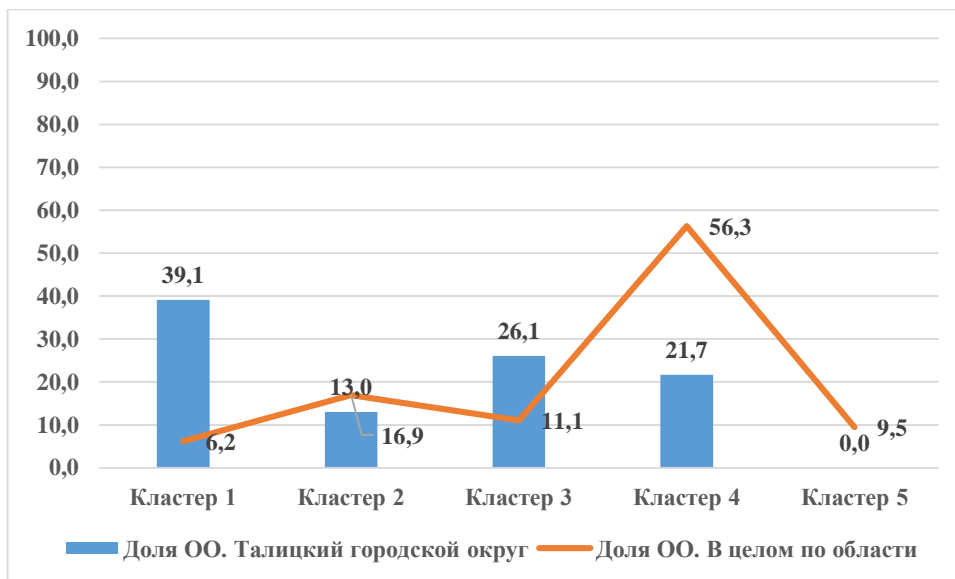
Трек 1. Тавдинский городской округ



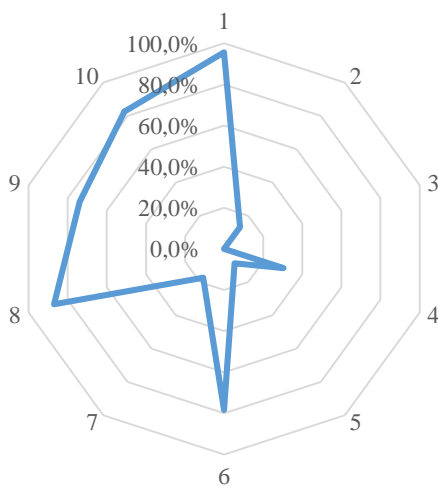
Трек 2. Тавдинский городской округ



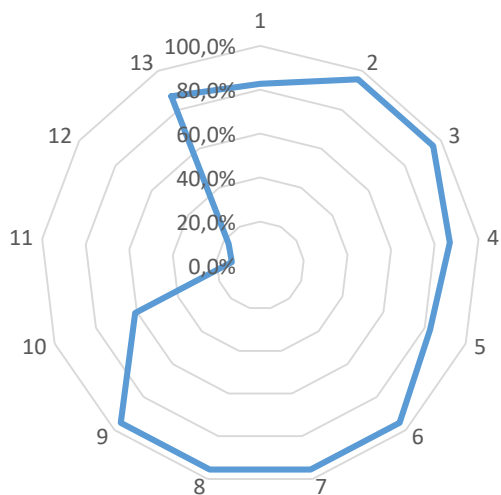
Талицкий городской округ



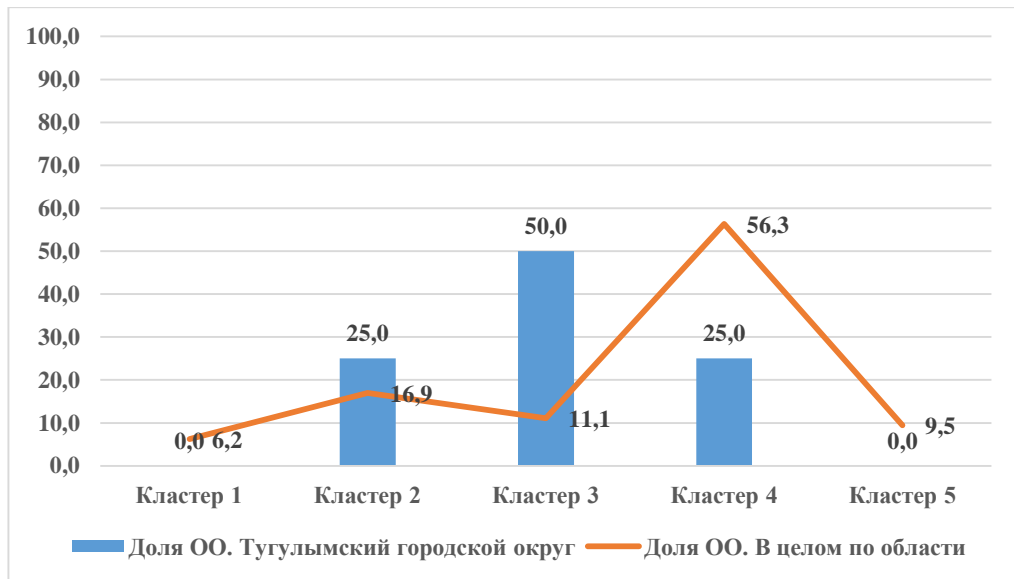
Трек 1. Талицкий городской округ



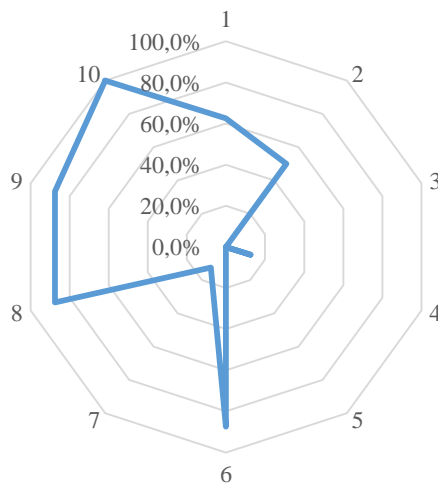
Трек 2. Талицкий городской округ



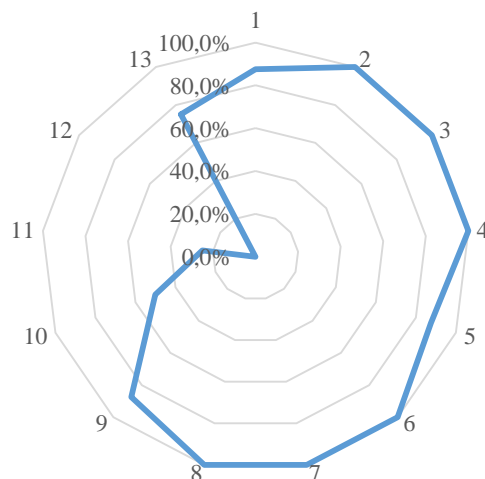
Тугулымский городской округ



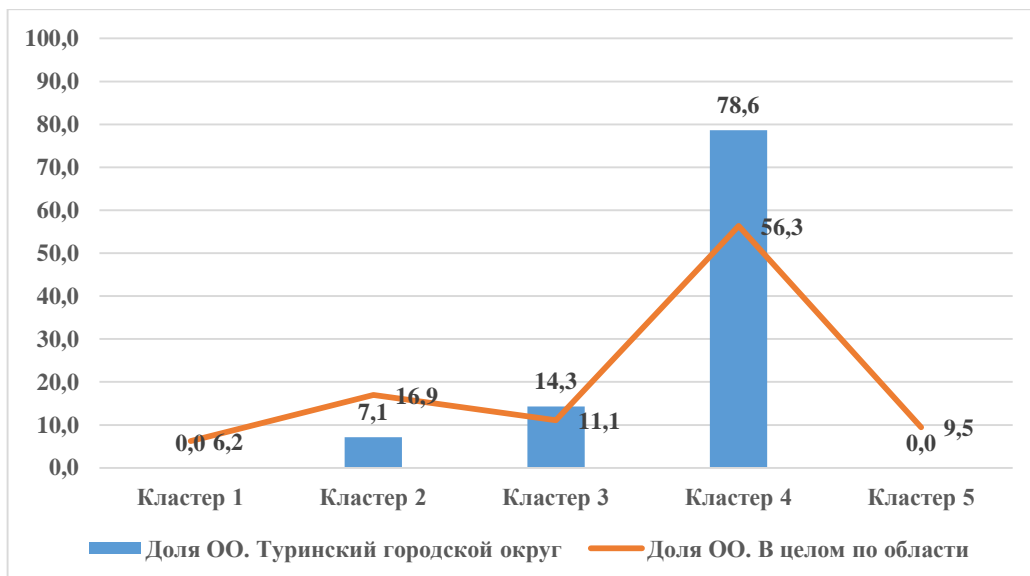
Трек 1. Тугулымский городской округ



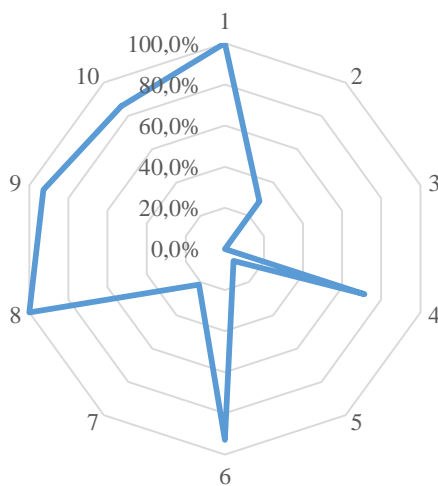
Трек 2. Тугулымский городской округ



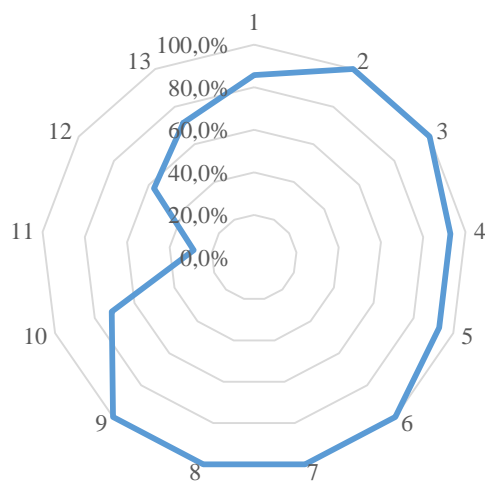
Туринский городской округ



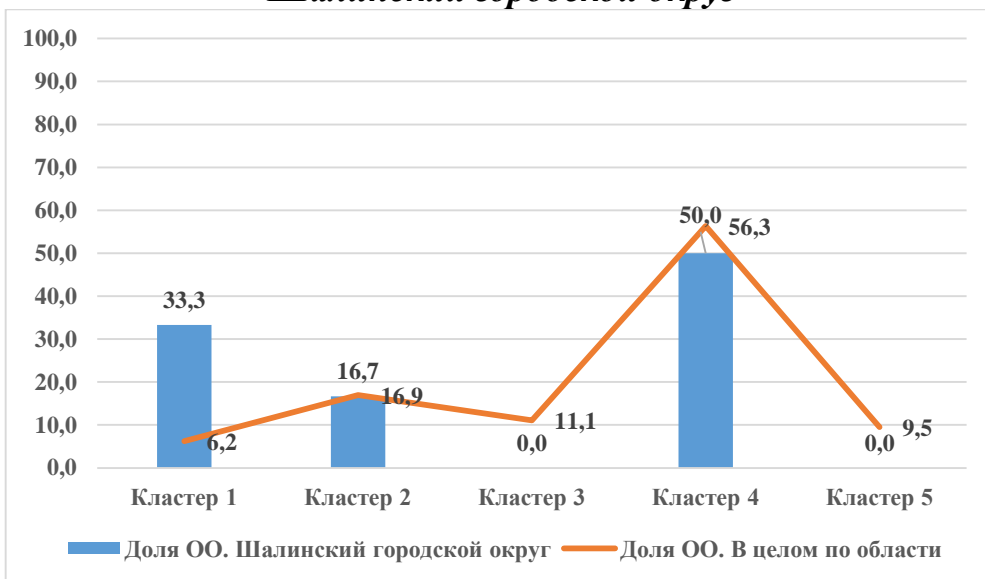
Трек 1. Туринский городской округ



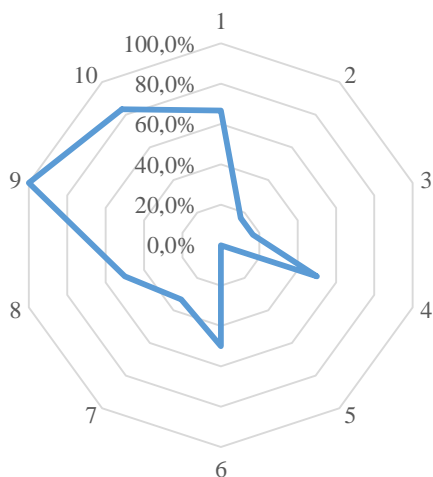
Трек 2. Туринский городской округ



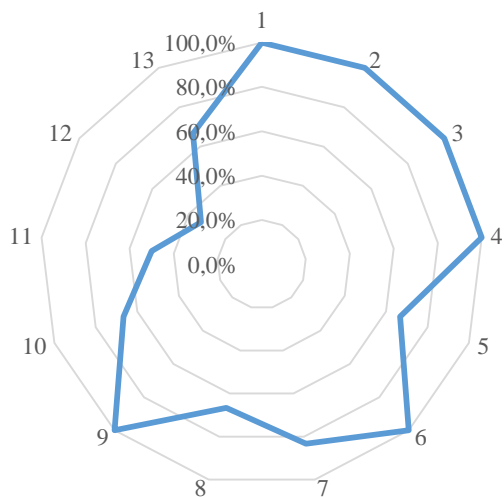
Шалинский городской округ



Трек 1. Шалинский городской округ



Трек 2. Шалинский городской округ



Информация о количестве (доле) ОО каждого кластера, расположенных на территории муниципальных образований Свердловской области

Название муниципального образования	Кластер 1		Кластер 2		Кластер 3		Кластер 4		Кластер 5	
	Кол-во ОО	%	Кол-во ОО	%	Кол-во ОО	%	Кол-во ОО	%	Кол-во ОО	%
Арамильский городской округ	0	0	1	33,3	0	0	2	66,7	0	0
Артемовский городской округ	0	0	4	23,5	1	5,9	12	70,6	0	0
Артинский городской округ	0	0	0	0	1	7,1	10	71,4	3	21,4
Асбестовский городской округ	0	0	2	14,3	2	14,3	10	71,4	0	0
Ачитский городской округ	1	9,1	0	0	2	18,2	6	54,5	2	18,2
Байкаловский муниципальный район	1	8,3	0	0	1	8,3	10	83,3	0	0
Белоярский городской округ	1	6,7	4	26,7	0	0	9	60,0	1	6,7
Березовский городской округ	0	0	4	22,2	1	5,6	9	50,0	4	22,2
Бисертский городской округ	0	0	1	33,3	0	0	2	66,7	0	0
Верхнесалдинский городской округ	1	12,5	1	12,5	0	0	5	62,5	1	12,5
Волчанский городской округ	0	0	0	0	0	0	1	100,0	0	0
Гаринский городской округ	0	0	1	50,0	0	0	1	50,0	0	0
Горноуральский городской округ	1	7,7	1	7,7	1	7,7	9	69,2	1	7,7
Город Екатеринбург	10	6,2	36	22,4	18	11,2	86	53,4	11	6,8
Город Нижний Тагил	1	1,5	8	12,1	8	12,1	43	65,2	6	9,1
Городской округ «Город Лесной»	0	0	1	9,1	2	18,2	3	27,3	5	45,5
Городской округ Богданович	1	5,3	3	15,8	4	21,1	8	42,1	3	15,8
Городской округ Верх-Нейвинский	0	0	0	0	0	0	0	0	1	100,0
Городской округ Верхнее Дуброво	0	0	0	0	0	0	1	100,0	0	0
Городской округ Верхний Тагил	0	0	0	0	0	0	4	100,0	0	0
Городской округ Верхняя Пышма	0	0	3	30,0	2	20,0	5	50,0	0	0

Название муниципального образования	Кластер 1		Кластер 2		Кластер 3		Кластер 4		Кластер 5	
	Кол-во ОО	%	Кол-во ОО	%	Кол-во ОО	%	Кол-во ОО	%	Кол-во ОО	%
Городской округ Верхняя Тура	0	0	2	100,0	0	0	0	0	0	0
Городской округ Верхотурский	1	9,1	3	27,3	1	9,1	6	54,5	0	0
Городской округ Дегтярск	1	33,3	1	33,3	0	0	1	33,3	0	0
Городской округ Заречный	0	0	2	28,6	0	0	4	57,1	1	14,3
Городской округ ЗАТО Свободный	0	0	0	0	0	0	0	0	1	100,0
Городской округ Карпинск	0	0	3	42,9	1	14,3	1	14,3	2	28,6
Городской округ Краснотурьинск	3	21,4	1	7,1	0	0	10	71,4	0	0
Городской округ Красноуральск	0	0	2	33,3	1	16,7	3	50,0	0	0
Городской округ Красноуфимск	0	0	1	12,5	0	0	7	87,5	0	0
Городской округ Нижняя Салда	0	0	0	0	0	0	5	100,0	0	0
Городской округ Пелым	0	0	0	0	1	50,0	1	50,0	0	0
Городской округ Первоуральск	0	0	6	25,0	4	16,7	14	58,3	0	0
Городской округ Ревда	0	0	0	0	0	0	8	66,7	4	33,3
Городской округ Рефтинский	1	25,0	1	25,0	0	0	2	50,0	0	0
Городской округ Среднеуральск	1	33,3	0	0	0	0	2	66,7	0	0
Городской округ Староуткинск	0	0	0	0	0	0	0	0	1	100,0
Городской округ Сухой Лог	1	7,7	4	30,8	1	7,7	4	30,8	3	23,1
Ивдельский городской округ	1	12,5	0	0	0	0	7	87,5	0	0
Ирбитское муниципальное образование	1	4,3	9	39,1	1	4,3	11	47,8	1	4,3
Каменский городской округ	0	0	3	21,4	0	0	9	64,3	2	14,3
Камышловский городской округ	0	0	0	0	1	20,0	3	60,0	1	20,0
Качканарский городской округ	0	0	1	14,3	0	0	4	57,1	2	28,6
Кировградский городской округ	0	0	1	14,3	0	0	6	85,7	0	0
Кушвинский городской округ	0	0	0	0	0	0	4	80,0	1	20,0
Малышевский городской округ	0	0	1	33,3	1	33,3	1	33,3	0	0
Махнёвское муниципальное образование	0	0	2	50,0	1	25,0	1	25,0	0	0

Название муниципального образования	Кластер 1		Кластер 2		Кластер 3		Кластер 4		Кластер 5	
	Кол-во ОО	%	Кол-во ОО	%	Кол-во ОО	%	Кол-во ОО	%	Кол-во ОО	%
Муниципальное образование «Город Каменск-Уральский»	1	3,8	2	7,7	1	3,8	20	76,9	2	7,7
Муниципальное образование «поселок Уральский»	0	0	0	0	0	0	1	100,0	0	0
Муниципальное образование Алапаевское	1	6,7	2	13,3	1	6,7	10	66,7	1	6,7
Муниципальное образование город Алапаевск	0	0	1	10,0	0	0	6	60,0	3	30,0
Муниципальное образование город Ирбит	0	0	4	44,4	1	11,1	4	44,4	0	0
Муниципальное образование Камышловский муниципальный район	0	0	2	18,2	1	9,1	6	54,5	2	18,2
Муниципальное образование Красноуфимский округ	1	5,9	4	23,5	3	17,6	9	52,9	0	0
Невьянский городской округ	0	0	2	13,3	1	6,7	11	73,3	1	6,7
Нижнесергинский муниципальный район	3	15,0	4	20,0	2	10,0	11	55,0	0	0
Нижнетуринский городской округ	0	0	2	25,0	1	12,5	5	62,5	0	0
Новолялинский городской округ	2	14,3	1	7,1	3	21,4	5	35,7	3	21,4
Новоуральский городской округ	0	0	1	6,7	0	0	3	20,0	11	73,3
Полевской городской округ	0	0	1	5,9	2	11,8	12	70,6	2	11,8
Пышминский городской округ	2	18,2	3	27,3	3	27,3	3	27,3	0	0
Режевской городской округ	1	7,1	2	14,3	2	14,3	7	50,0	2	14,3
Североуральский городской округ	0	0	2	25,0	2	25,0	4	50,0	0	0
Серовский городской округ	1	5,0	3	15,0	2	10,0	14	70,0	0	0
Слободо-Туринский муниципальный район	1	6,7	3	20,0	4	26,7	6	40,0	1	6,7
Сосьвинский городской округ	0	0	0	0	1	16,7	5	83,3	0	0
Сысертский городской округ	5	23,8	1	4,8	5	23,8	10	47,6	0	0
Таборинский муниципальный район	2	33,3	1	16,7	2	33,3	1	16,7	0	0
Тавдинский городской округ	1	5,9	0	0	0	0	11	64,7	5	29,4
Талицкий городской округ	9	39,1	3	13,0	6	26,1	5	21,7	0	0

Название муниципального образования	Кластер 1		Кластер 2		Кластер 3		Кластер 4		Кластер 5	
	<i>Кол-во ОО</i>	%	<i>Кол-во ОО</i>	%	<i>Кол-во ОО</i>	%	<i>Кол-во ОО</i>	%	<i>Кол-во ОО</i>	%
Тугулымский городской округ	0	0	2	25,0	4	50,0	2	25,0	0	0
Туринский городской округ	0	0	1	7,1	2	14,3	11	78,6	0	0
Шалинский городской округ	2	33,3	1	16,7	0	0	3	50,0	0	0