

СОЦИАЛЬНО-ПСИХОЛОГИЧЕСКОЕ ТЕСТИРОВАНИЕ

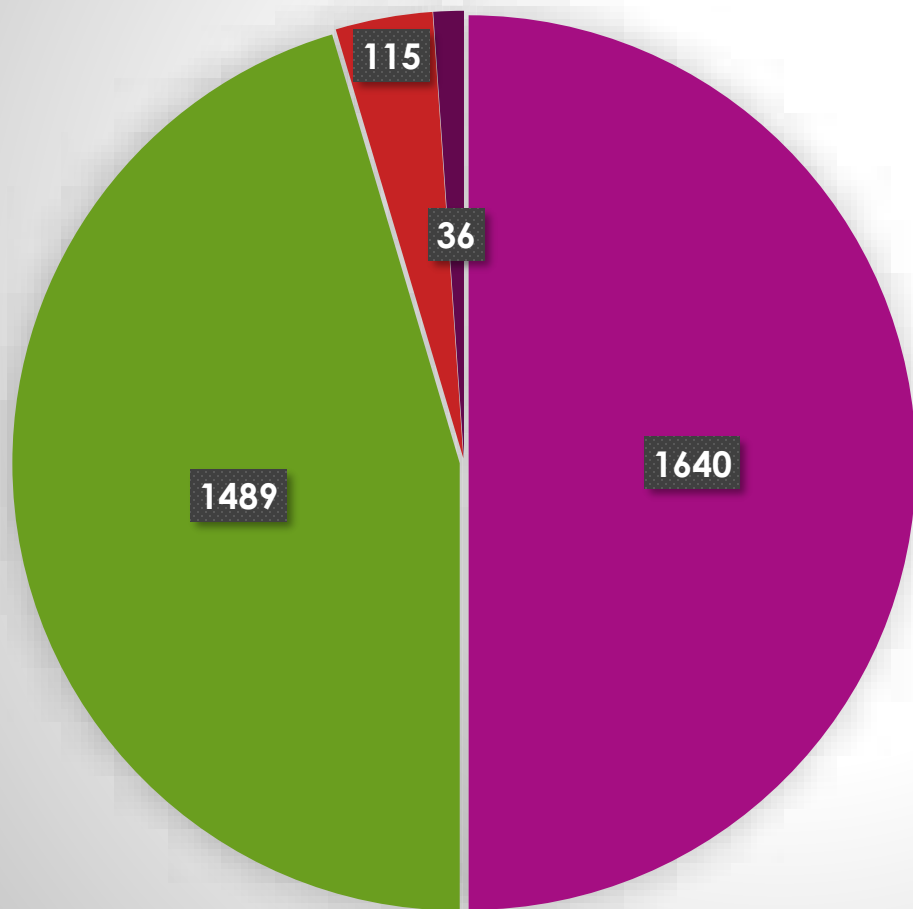
В соответствии с пунктом 15.1 статьи 28 «Компетенция, права, обязанности и ответственность образовательной организации Закона «Об образовании в Российской Федерации» от 29.12.2012 N 273-ФЗ (с изменениями).

К компетенции и ответственности образовательной организации относится организация социально-психологического тестирования в целях раннего выявления незаконного потребления наркотических средств и психотропных веществ в порядке, установленном Федеральным органом исполнительной власти. Тестирование проводится ежегодно.

Приказы по СПТ в 2021/2022 г.

- Приказ Министерства образования и молодежной политики Свердловской области № 164-И от 18.06.2021 г.
- Приказ Министерства Просвещения РФ № 59 от 20 февраля 2020 года
- Протокола Государственного антинаркотического комитета №39 от 24.12.2008года
- Приказ Управления образования администрации Верхнесалдинского городского округа № 238 от 18.08.2021г

Соотношение количества обучающихся образовательных организаций принявших/не принявших участие в СПТ 2021-2022 учебном году

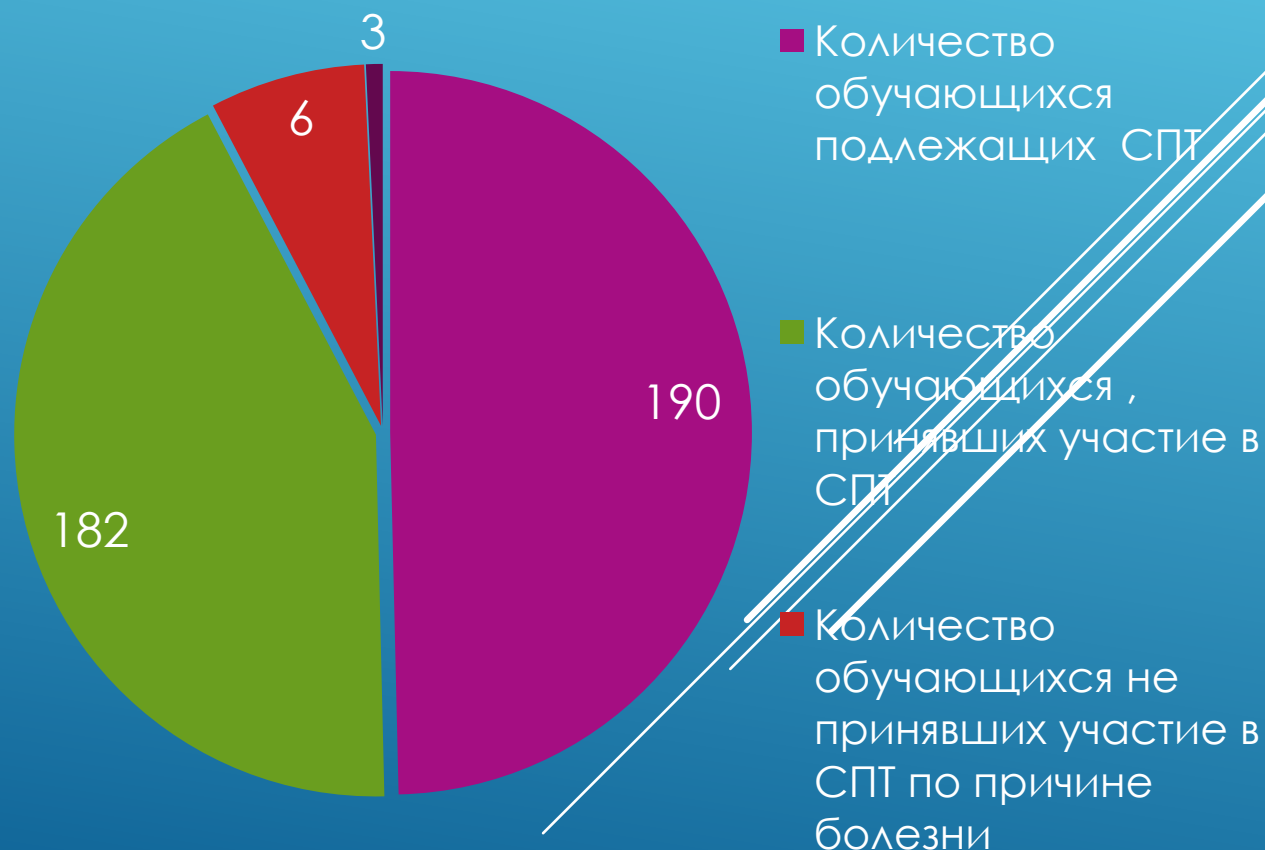


- Кол-во обучающихся, подлежащих СПТ
- Кол-во обучающихся, принявших участие в СПТ
- Кол-во обучающихся, не принявших участие в СПТ по причине письменных отказов
- Количество обучающихся не принявших участие по иным причинам

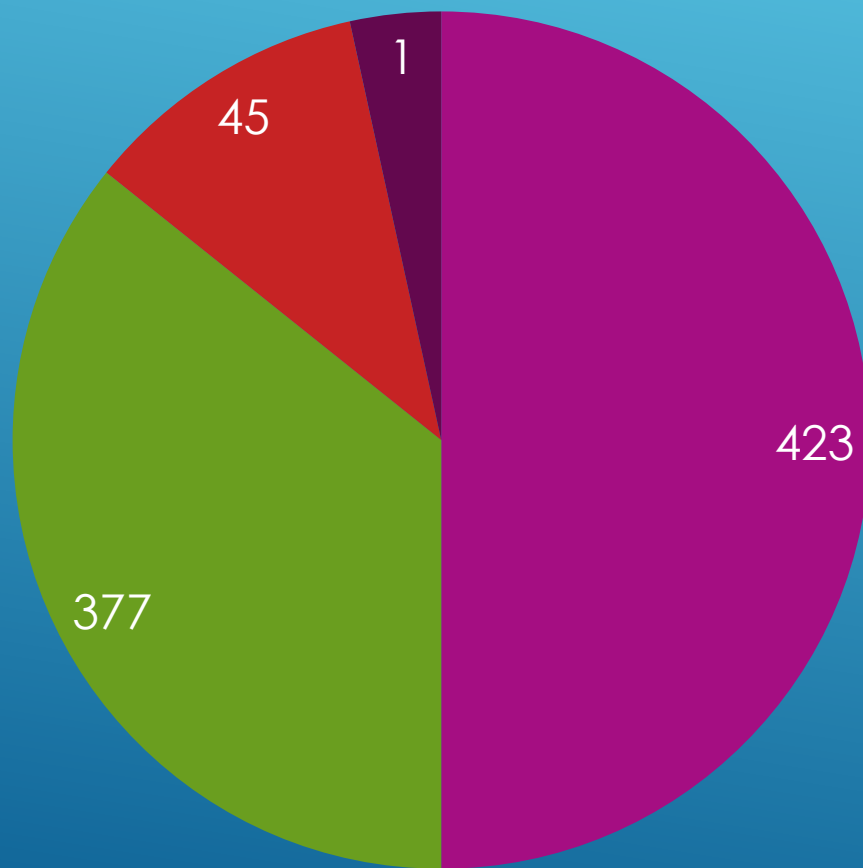
СООТНОШЕНИЕ КОЛИЧЕСТВА ОБУЧАЮЩИХСЯ НЕ ПРОШЕДШИХ ТЕСТИРОВАНИЕ



РЕЗУЛЬТАТЫ СОЦИАЛЬНО-ПСИХОЛОГИЧЕСКОГО ТЕСТИРОВАНИЯ В МБОУ «СРЕДНЯЯ ШКОЛА № 1»



РЕЗУЛЬТАТЫ СОЦИАЛЬНО-ПСИХОЛОГИЧЕСКОГО ТЕСТИРОВАНИЯ В ШКОЛА №2



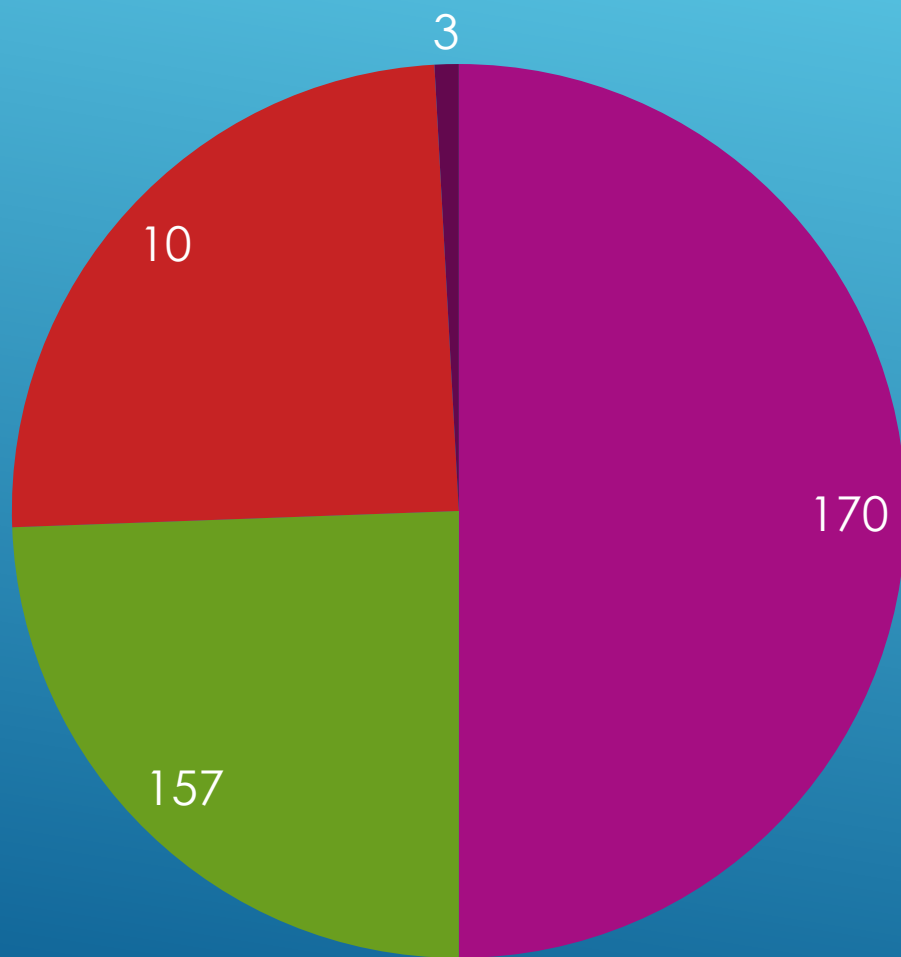
■ Количество обучающихся подлежит СПТ

■ Количество обучающихся, принявших участие в СПТ

■ Количество обучающихся не принявших участие по причине письменного отказа

■ Количество обучающихся не принявших участие по причине болезни

РЕЗУЛЬТАТЫ СОЦИАЛЬНО- ПСИХОЛОГИЧЕСКОГО ТЕСТИРОВАНИЯ МБОУ «СОШ № 3»



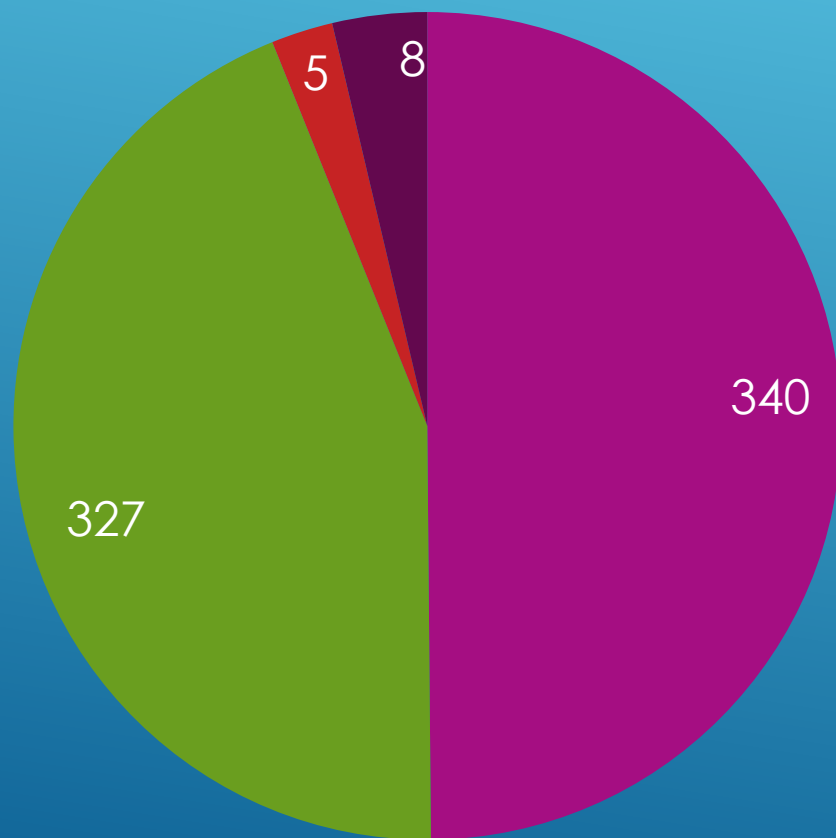
■ Количество обучающихся подлежащих СПТ

■ Количество обучающихся прошедших СПТ

■ Количество обучающихся не прошедших СПТ по причине письменных отказов

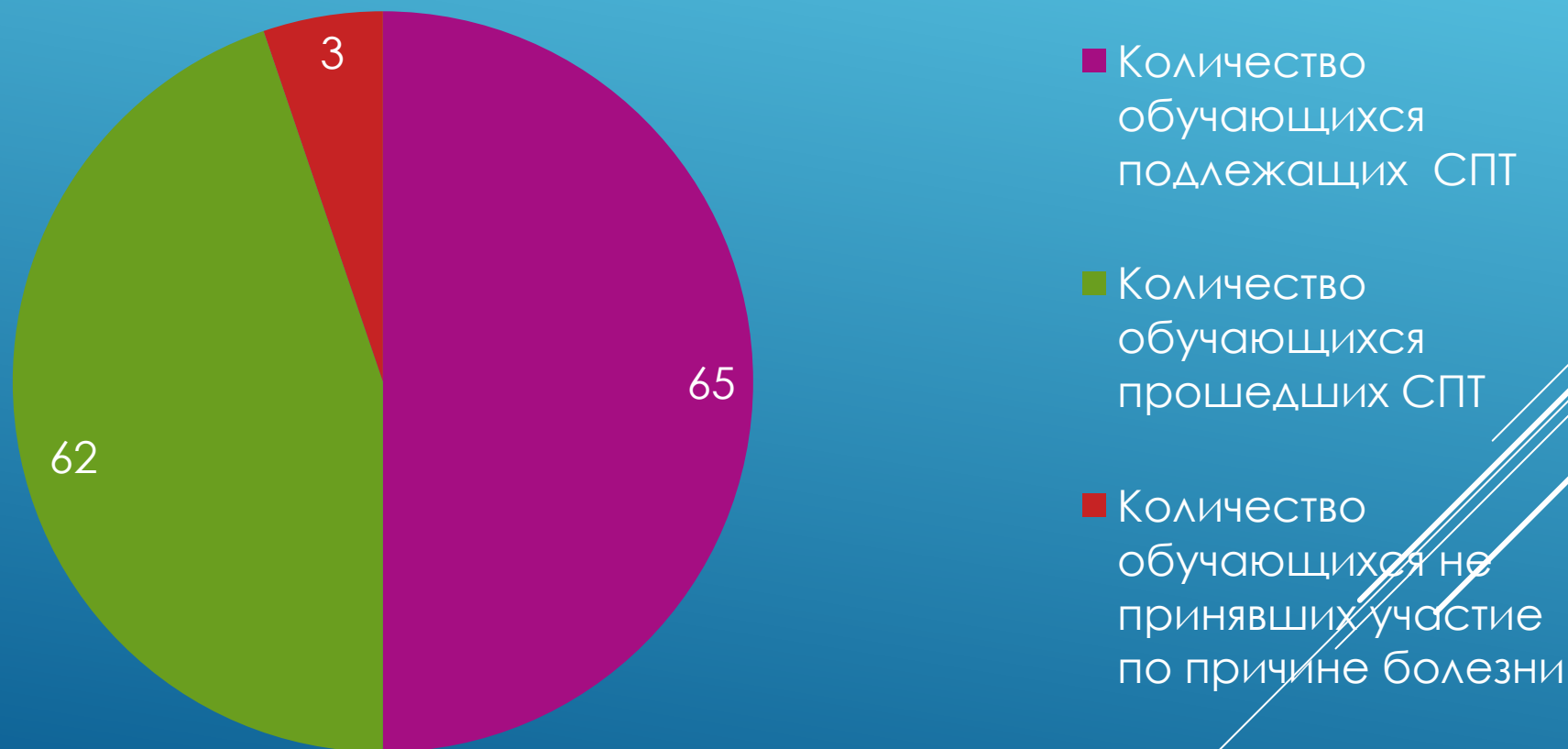
■ Количество обучающихся не прошедших СПТ по причине болезни

РЕЗУЛЬТАТЫ СОЦИАЛЬНО-ПСИХОЛОГИЧЕСКОГО ТЕСТИРОВАНИЯ МБОУ СОШ № 6

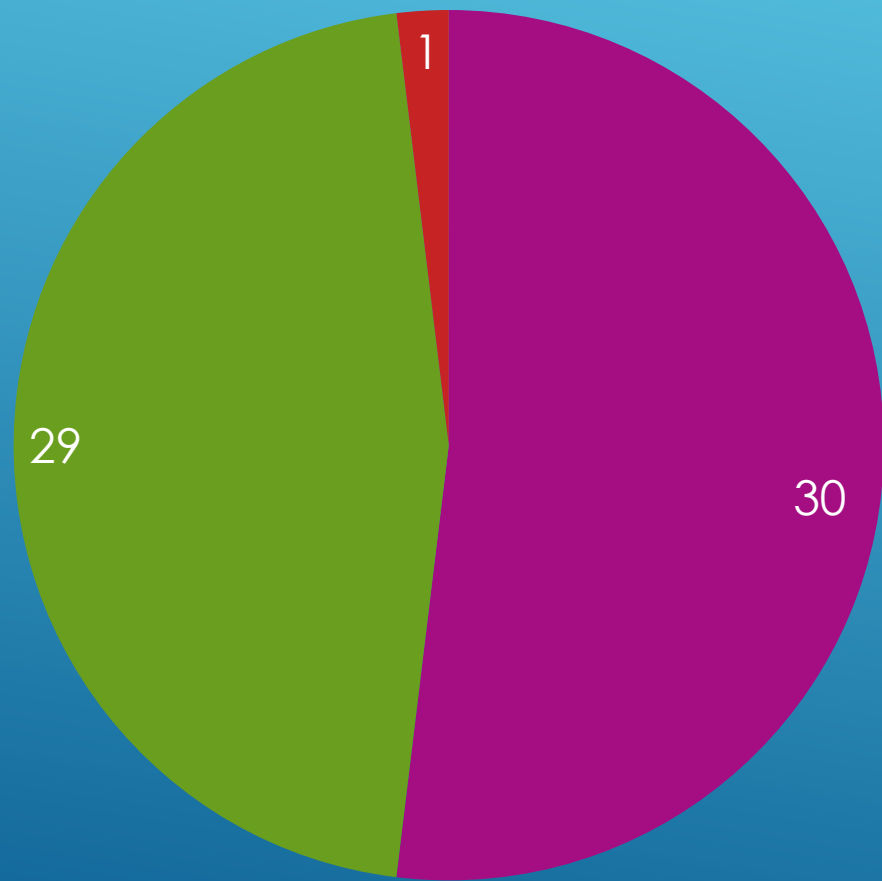


- Количество обучающихся подлежащих СПТ
- Количество обучающихся прошедших СПТ
- Количество обучающихся не прошедших тестирование по причине письменных отказов
- Количество обучающихся не прошедших тестирование по причине болезни

РЕЗУЛЬТАТЫ СОЦИАЛЬНО-ПСИХОЛОГИЧЕСКОГО ТЕСТИРОВАНИЯ В МБОУ «ШКОЛА-ИНТЕРНАТ №9»



РЕЗУЛЬТАТЫ СОЦИАЛЬНО-ПСИХОЛОГИЧЕСКОГО ТЕСТИРОВАНИЯ МКОУ СОШ № 12

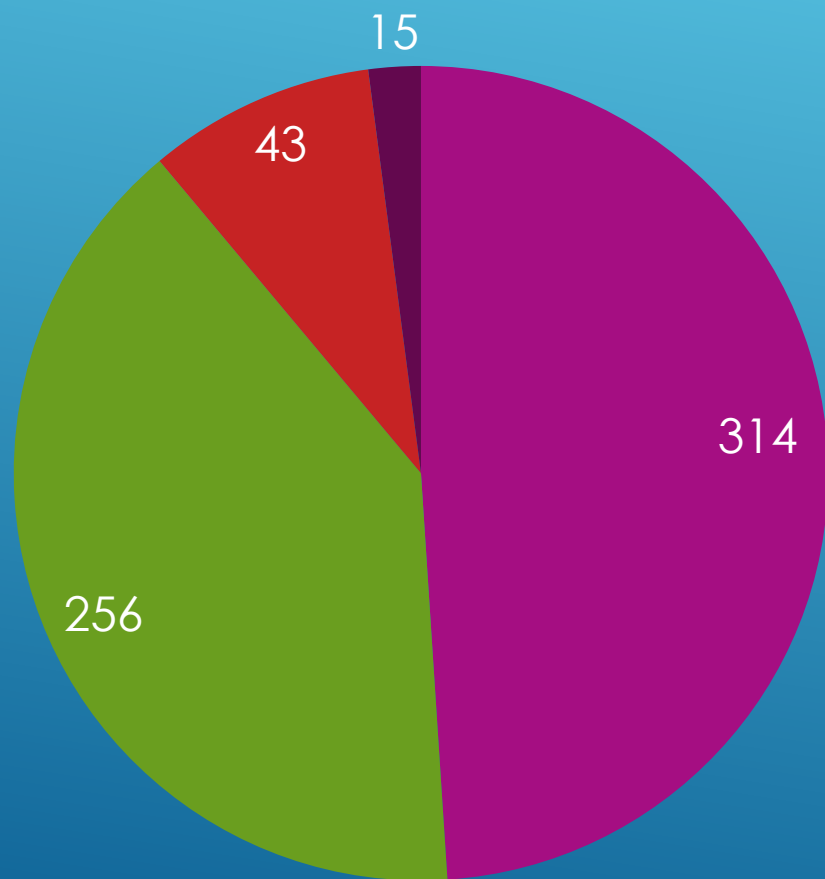


■ Количество обучающихся подлежащих СПТ

■ Количество обучающихся прошедших СПТ

■ Количество обучающихся не прошедших СПТ по причине письменных отказов

РЕЗУЛЬТАТЫ СОЦИАЛЬНО-ПСИХОЛОГИЧЕСКОГО ТЕСТИРОВАНИЯ ШКОЛА № 14



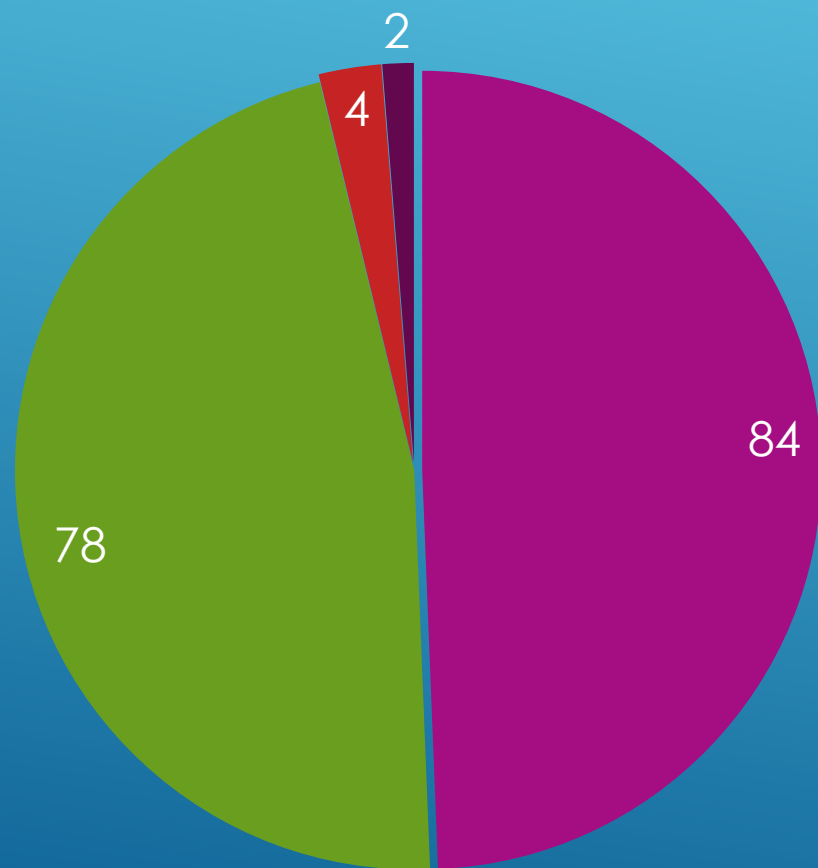
■ Количество обучающихся подлежащих тестированию

■ Количество обучающихся прошедших СПТ

■ Количество обучающихся не прошедших тестирование по причине письменных отказов

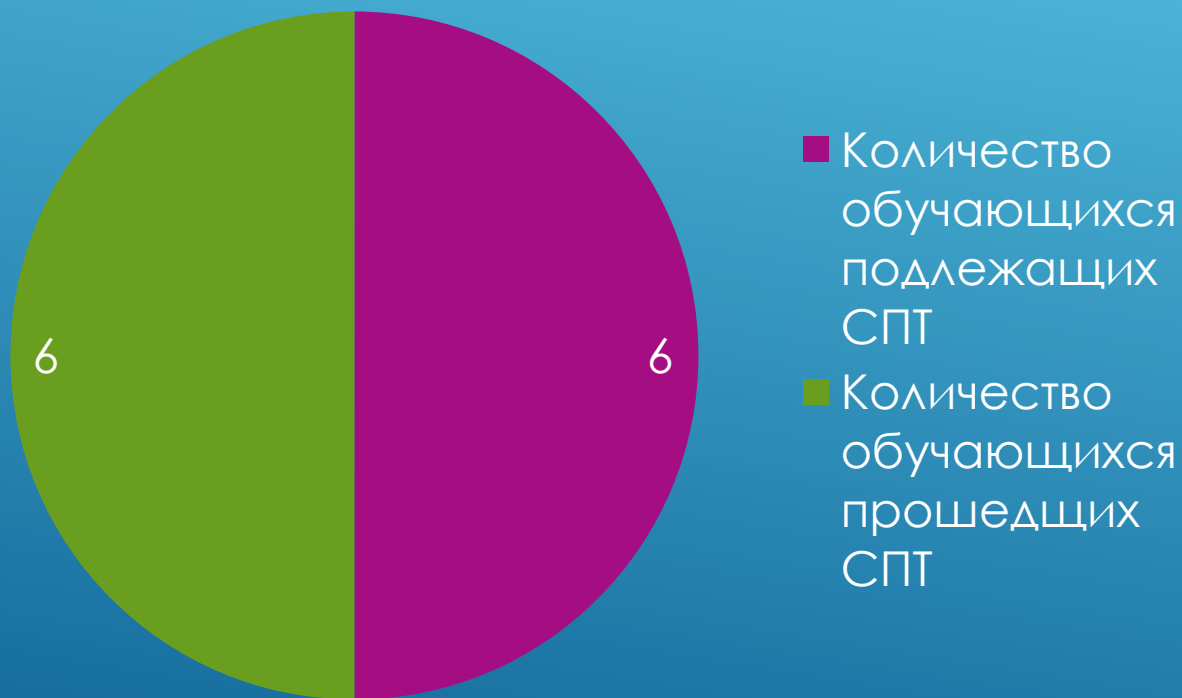
■ Количество не прошедших тестирование по причине болезни

РЕЗУЛЬТАТЫ СОЦИАЛЬНО-ПСИХОЛОГИЧЕСКОГО ТЕСТИРОВАНИЯ СРЕДНЯЯ ШКОЛА- ИНТЕРНАТ № 17

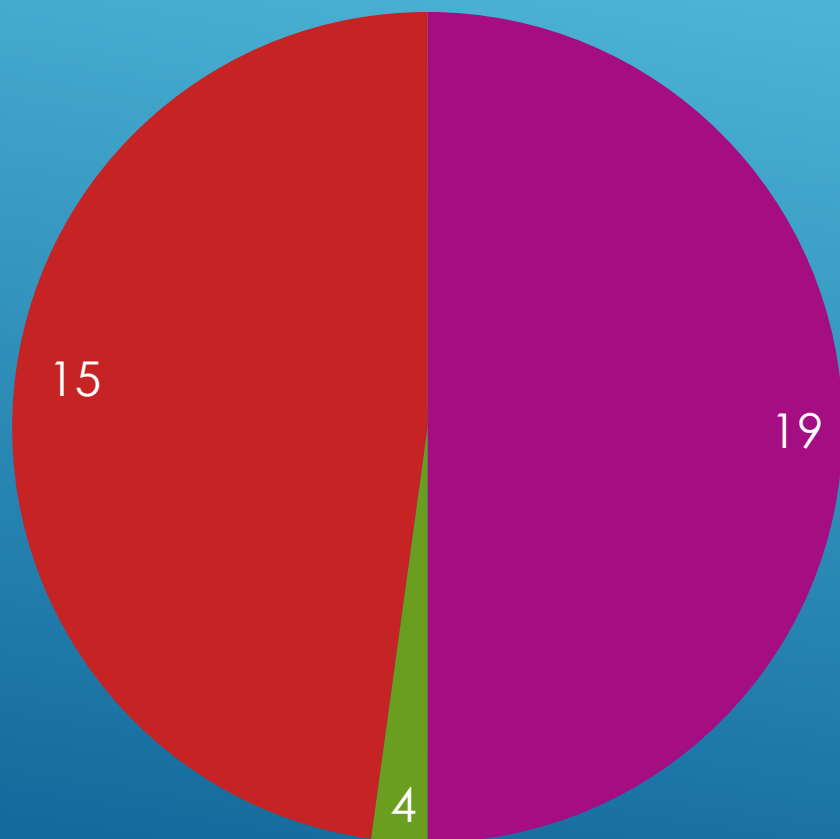


- Количество обучающихся подлежащих СПТ
- Количество обучающихся принявших участие в СПТ
- Количество обучающихся не принявших участи по причине письменных отказов
- Количество обучающихся не принявших участие по иной причине

РЕЗУЛЬТАТЫ СОЦИАЛЬНО-ПСИХОЛОГИЧЕСКОГО ТЕСТИРОВАНИЯ МКОУ ООШ Д. НЕЛОБА



РЕЗУЛЬТАТЫ СОЦИАЛЬНО-ПСИХОЛОГИЧЕСКОГО ТЕСТИРОВАНИЯ МКОУ НСОШ



■ Количество обучающихся подлежащих СПТ

■ Количество обучающихся прошедших СПТ

■ Количество обучающихся не прошедших СПТ по причине письменных отказов

РЕЗУЛЬТАТЫ СОЦИАЛЬНО-ПСИХОЛОГИЧЕСКОГО ТЕСТИРОВАНИЯ СПТ ПО ВСГО

Общеобразовательная организация	Процент обучающихся, прошедших тестирование
Школа № 1	95,7%
Школа №2	89,1 %
Школа №3	92,3%
Школа № 6	99,3%
Школа № 9	95,3%
Школа № 12	96,6%
Школа № 14	81,5 %
Школа № 17	92,8 %
Школа Нелоба	100%
Школа Никитино	78,9%

РЕЗУЛЬТАТЫ СПТ ЗА 3 ПОСЛЕДНИХ ГОДА

<i>Учебный год</i>	<i>Общие количество обучающихся подлежащих тестированию</i>	<i>Общие количество обучающихся принявших участие</i>	<i>Общие количество письменных отказов</i>	<i>Общие количество не прошедших тестирования по иным причинам</i>	<i>Явная группа риска</i>
2019-2020г.	1671ч.	1493ч.	69ч.	109ч.	82 ч.
2020-2021г.	1694ч.	1306ч.	280ч.	108ч.	75ч.
2021-2022г.	1640ч.	1489ч.	115ч.	36ч.	18ч.

СПАСИБО
ЗА
ВНИМАНИЕ!

