

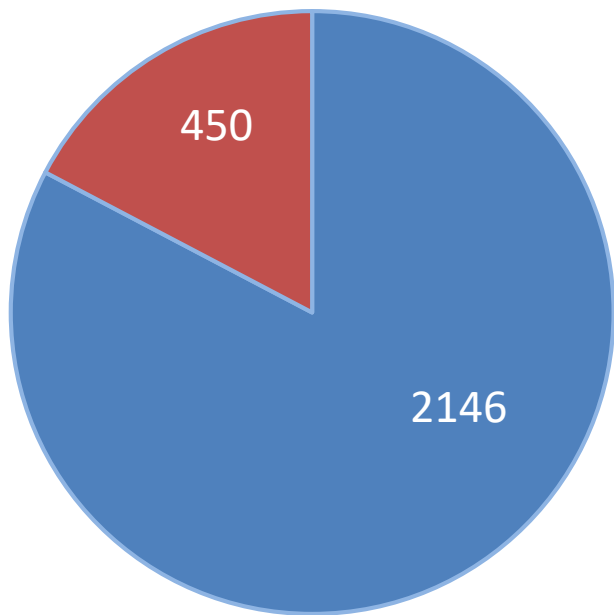


СПРАВКА
ПО ИТОГАМ
ПРОВЕДЕНИЯ ПРЕДМЕТНЫХ ОЛИМПИАД
В НАЧАЛЬНЫХ КЛАССАХ
В 2022г.

Учебный год	Количество участников	Количество призеров и победителей.	Процент качества
2019-2020	411	74	11,4 %
2020-2021	381	92	24,1%
2021-2022	450	54	12%

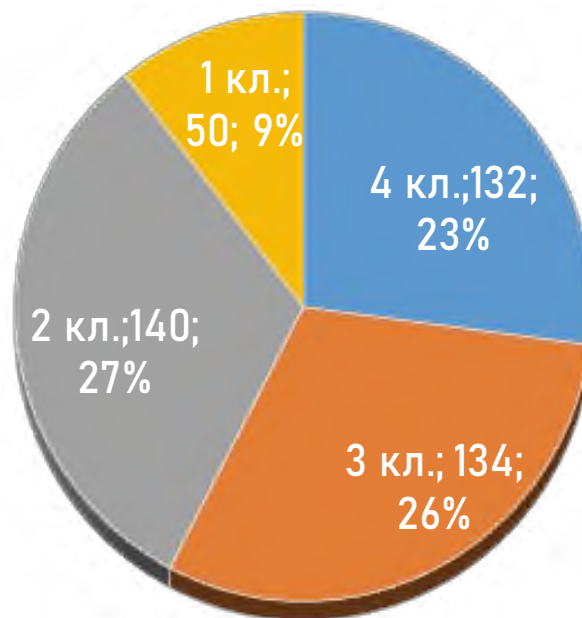
Процент участия в 2022 году

Общее количество участников - 450
из 2146 учеников 1-4 классов- 21%



Победителей и призеров - 54;
24% от общего количества
участников

1 классы-554ч.
2 классы-519ч.
3 классы-512ч.
4 классы-565ч.



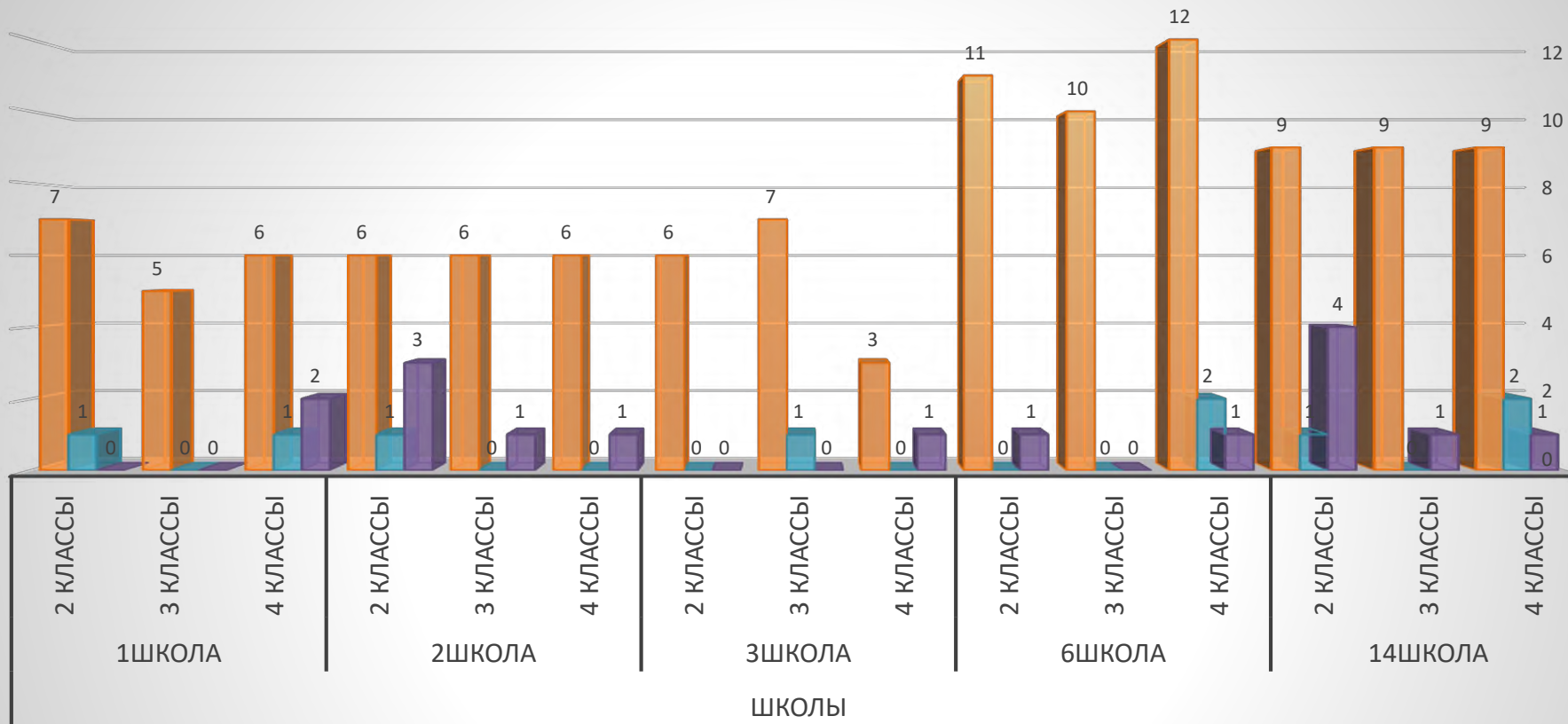
Охват Олимпиада младших школьников 2022 год.

Наименование ОО	Всего учащихся нач. школы	Количество участников	% участия	Победители и призёры	% качества
МБОУ «Средняя школа № 1»	260	59	23%	9	15,2%
Школа № 2	530	58	11%	13	22,4%
МБОУ «СОШ № 3»	228	57	25%	3	5,2%
МБОУ СОШ № 6	420	109	26%	14	12,8%
Школа № 14	398	89	22%	13	14,6%
МБОУ «Школа –интернат № 9»	103	29	28%	1	3,4%
Средняя школа-интернат № 17	145	40	28%	0	0
МКОУ НСОШ	34	8	23%	1	12,5%
МКОУ СОШ № 12	24	0	0	0	0
МКОУ ООШ д. Нелоба	4	1	25%	0	0
ИТОГО:	2146	450	21%	54	12%

Протокол участия в олимпиаде младших школьников в 2022 году по ОО

	Интегри- рованная 1 классы	русский			математика			окружающий мир			
		2 класс ы	3 класс ы	4 класс ы	2 класс ы	3 класс ы	4 класс ы	2 класс ы	3 классы	4 классы	
1 кластер											
Школа № 1	6	7	5	5	7	5	6	7	5	6	59
Школа № 2	6	5	5	6	6	6	6	6	6	6	58
Школа № 3	6	6	6	6	6	7	3	6	7	4	57
Школа № 6	10	11	11	10	11	10	11	11	12	13	109
Школа № 14	10	9	9	10	9	9	9	10	7	7	89
2 кластер											372
Школа № 9	7	2	3	2	2	3	3	2	2	3	29
Школа № 17	3	5	3	4	5	3	5	5	3	4	40
3 кластер											69
НСОШ	1	0	3	0	0	0	0	0	3	1	8
д.Нелоба	0	0	0	0	0	0	1	0	0	0	1
Школа № 12											
9											
ИТОГО:	49	46	45	43	46	43	44	47	45	44	450

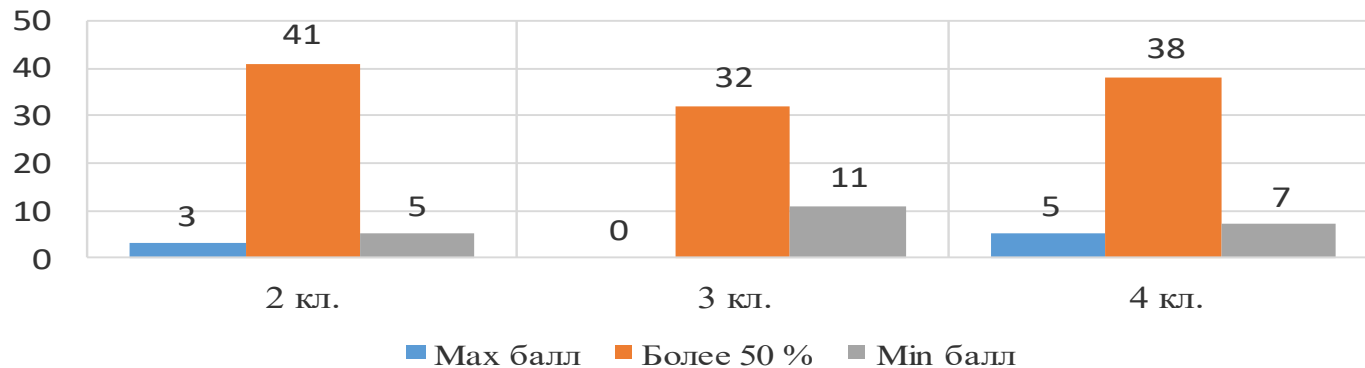
Олимпиада по математике 2022 год кластер 1



	школы														
	1школа			2школа			3школа			бшкола			14школа		
	2 классы	3 классы	4 классы	2 классы	3 классы	4 классы	2 классы	3 классы	4 классы	2 классы	3 классы	4 классы	2 классы	3 классы	4 классы
участники	7	5	6	6	6	6	6	7	3	11	10	12	9	9	9
победители	1	0	1	1	0	0	0	1	0	0	0	2	1	0	2
призёры	0	0	2	3	1	1	0	0	1	1	0	1	4	1	1

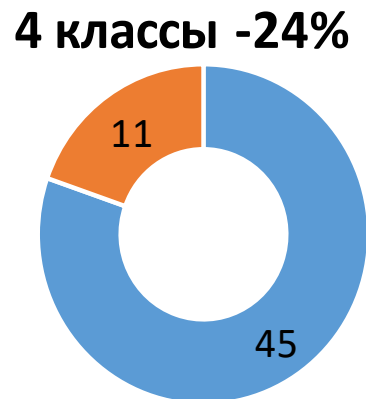
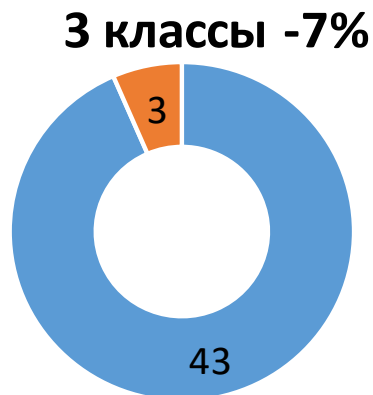
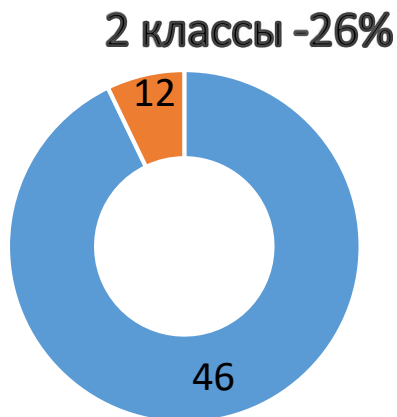
■ участники
 ■ победители
 ■ призёры

Результаты олимпиады по математике 2022год: приняли участие – всего 134 ученика



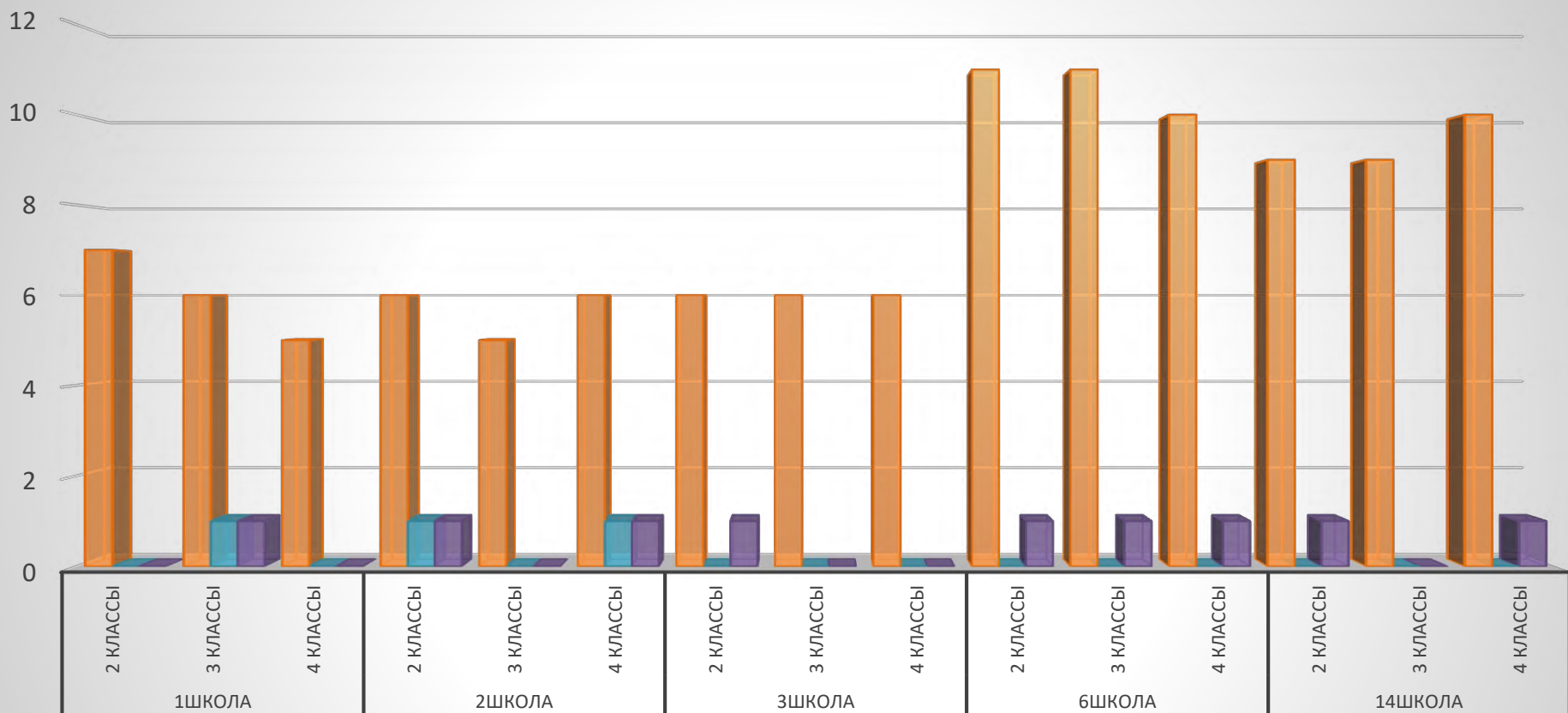
Выполнение более 50% - 2 классы- 89% , 3 классы-74%, 4 классы- 84%

% качества



Олимпиада по русскому языку 2022год

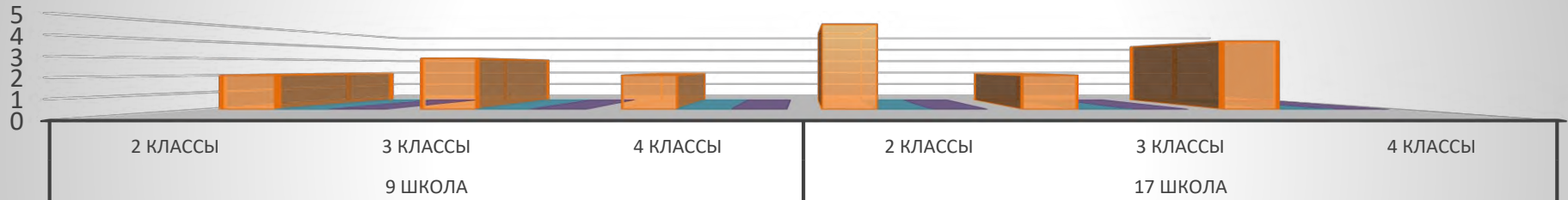
Кластер 1



	1школа			2школа			3школа			6школа			14школа		
	2 классы	3 классы	4 классы	2 классы	3 классы	4 классы	2 классы	3 классы	4 классы	2 классы	3 классы	4 классы	2 классы	3 классы	4 классы
участники	7	6	5	6	5	6	6	6	6	11	11	10	9	9	10
победители	0	1	0	1	0	1	0	0	0	0	0	0	0	0	0
призёры	0	1	0	1	0	1	1	0	0	1	1	1	1	0	1

■ участники
 ■ победители
 ■ призёры

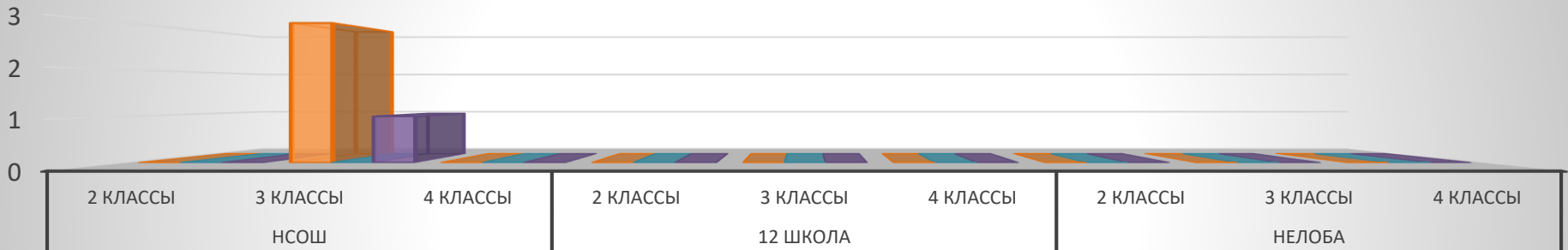
Олимпиада по русскому языку 2022год Кластер 2



	9 школа			17 школа		
	2 классы	3 классы	4 классы	2 классы	3 классы	4 классы
участники	2	3	2	5	2	4
победители	0	0	0	0	0	0
призёры	0	0	0	0	0	0

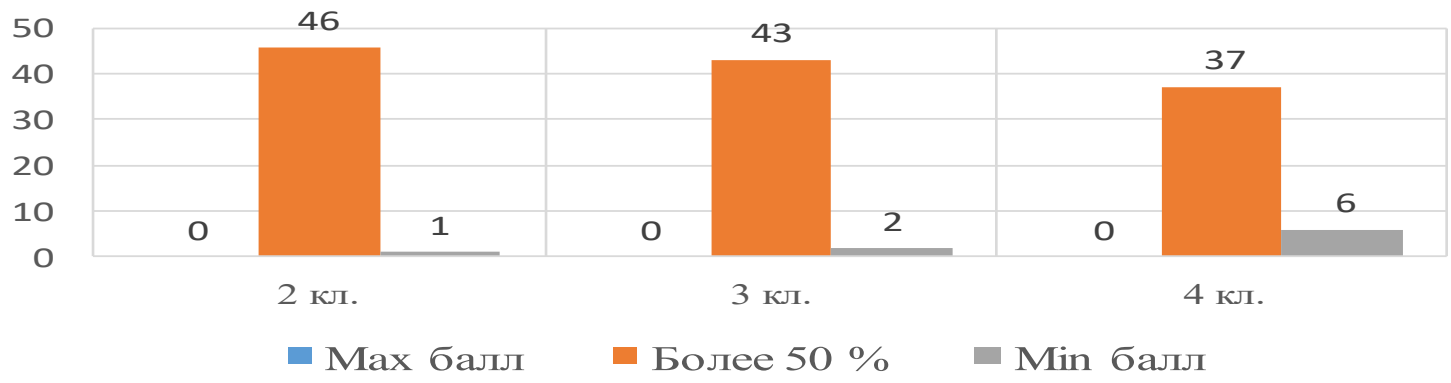
■ участники
 ■ победители
 ■ призёры

Олимпиада по русскому языку 2022год Кластер 3



	НСОШ			12 школа			НелоБа		
	2 классы	3 классы	4 классы	2 классы	3 классы	4 классы	2 классы	3 классы	4 классы
участники	0	3	0	0	0	0	0	0	0
победители	0	0	0	0	0	0	0	0	0
призёры	0	1	0	0	0	0	0	0	0

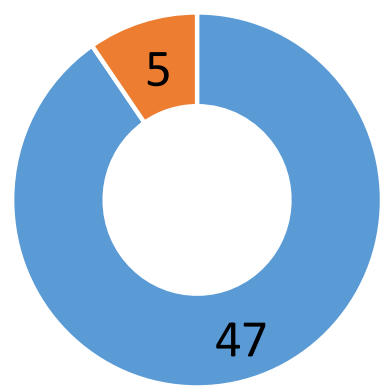
Результаты олимпиады по русскому языку 2022 год



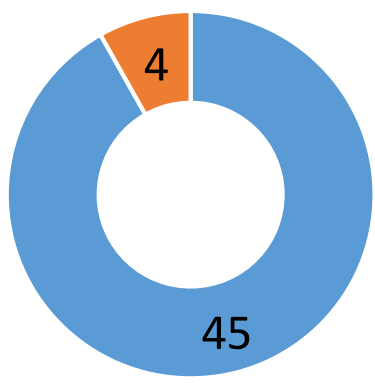
Выполнение более 50% - 2 классы-98%, 3 классы-95,5%, 4 классы-86%

% качества

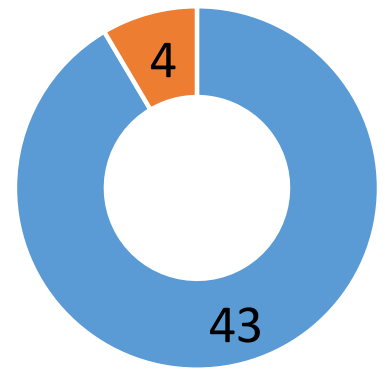
2 классы - 11%



3 классы - 9%

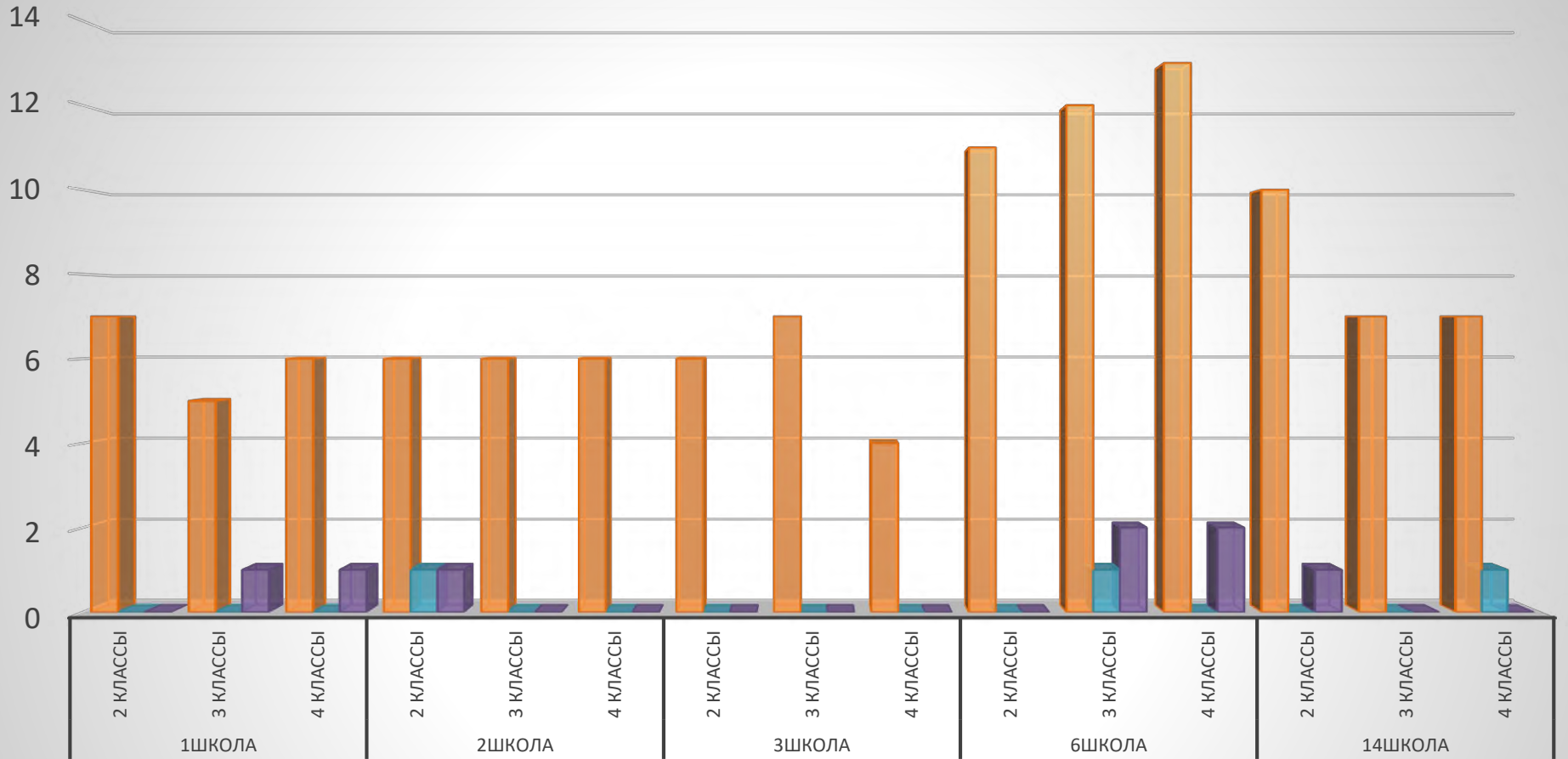


4 классы - 9%



Олимпиада по окружающему миру 2022год

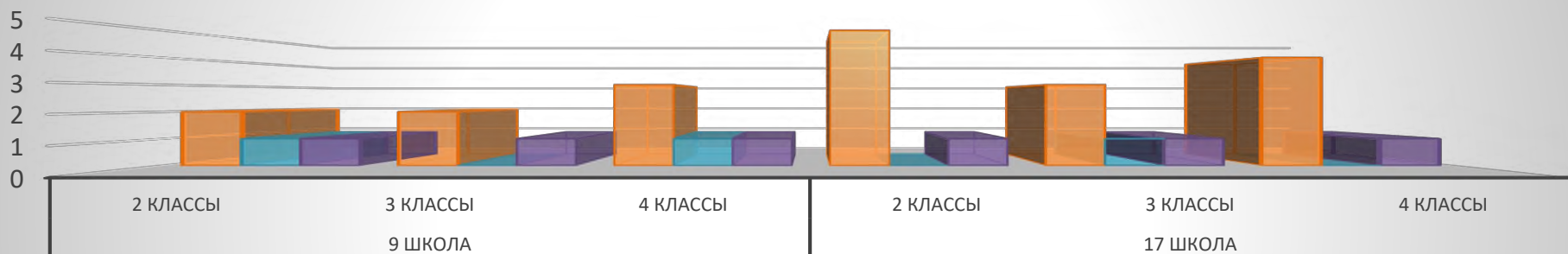
Кластер 1



	1школа			2школа			3школа			6школа			14школа		
	2	3	4	2	3	4	2	3	4	2	3	4	2	3	4
	классы	классы	классы	классы	классы	классы	классы	классы	классы	классы	классы	классы	классы	классы	классы
участники	7	5	6	6	6	6	6	7	4	11	12	13	10	7	7
победители	0	0	0	1	0	0	0	0	0	0	1	0	0	0	1
призёры	0	1	1	1	0	0	0	0	0	0	2	2	1	0	0

участники победители призёры

Олимпиада по окружающему миру 2022 год кластер 2



	9 школа			17 школа		
	2 классы	3 классы	4 классы	2 классы	3 классы	4 классы
участники	2	2	3	5	3	4
победители	1	0	1	0	1	0
призёры	1	1	1	1	1	1

■ участники
 ■ победители
 ■ призёры

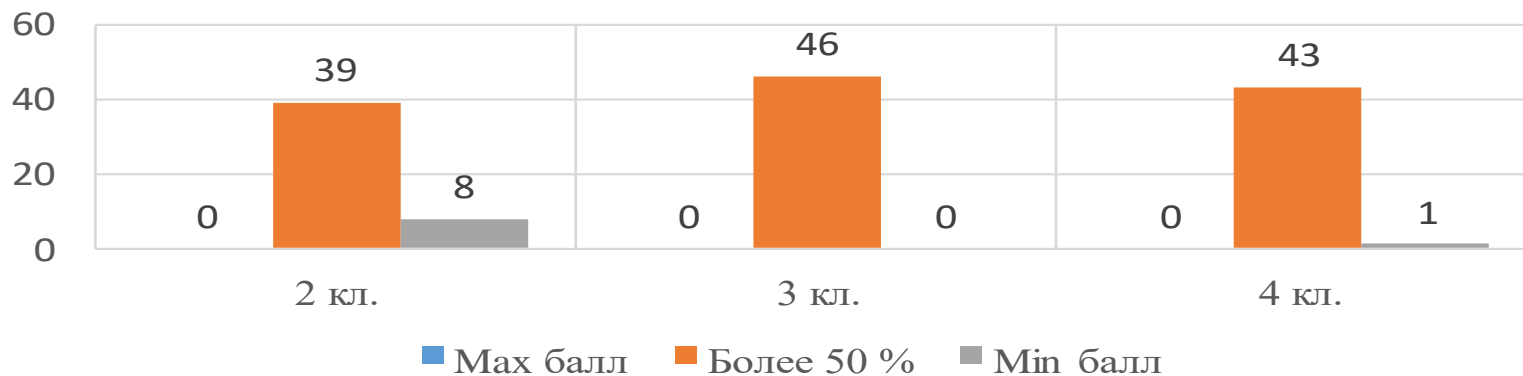
Олимпиада по окружающему миру 2022 год кластер 3



	НСОШ			12 школа			Нелоба		
	2 классы	3 классы	4 классы	2 классы	3 классы	4 классы	2 классы	3 классы	4 классы
участники	0	3	1	0	0	0	0	0	0
победители	0	2	1	0	0	0	0	0	0
призёры	0	1	0	0	0	0	0	0	0

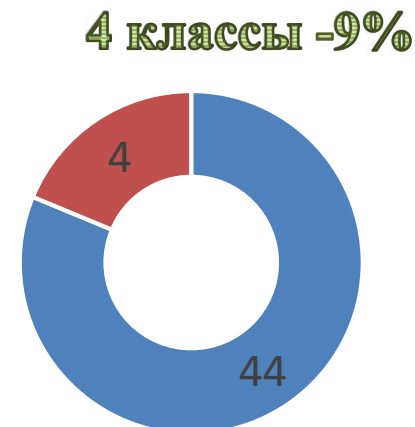
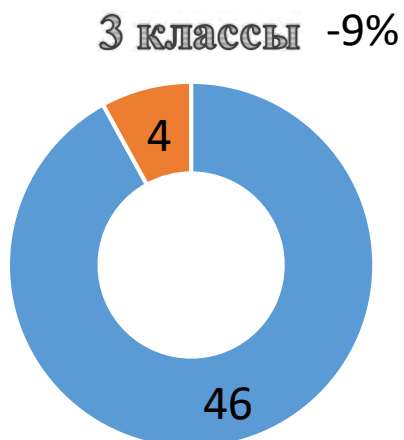
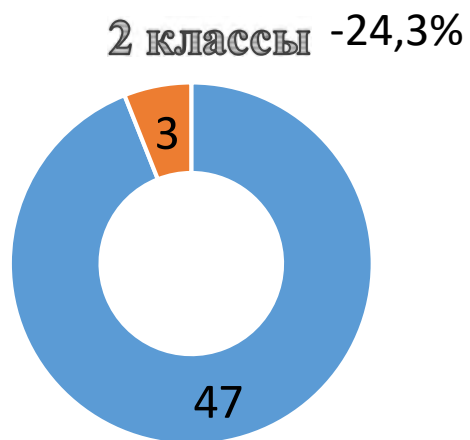
■ участники
 ■ победители
 ■ призёры

Результаты олимпиады по окружающему миру

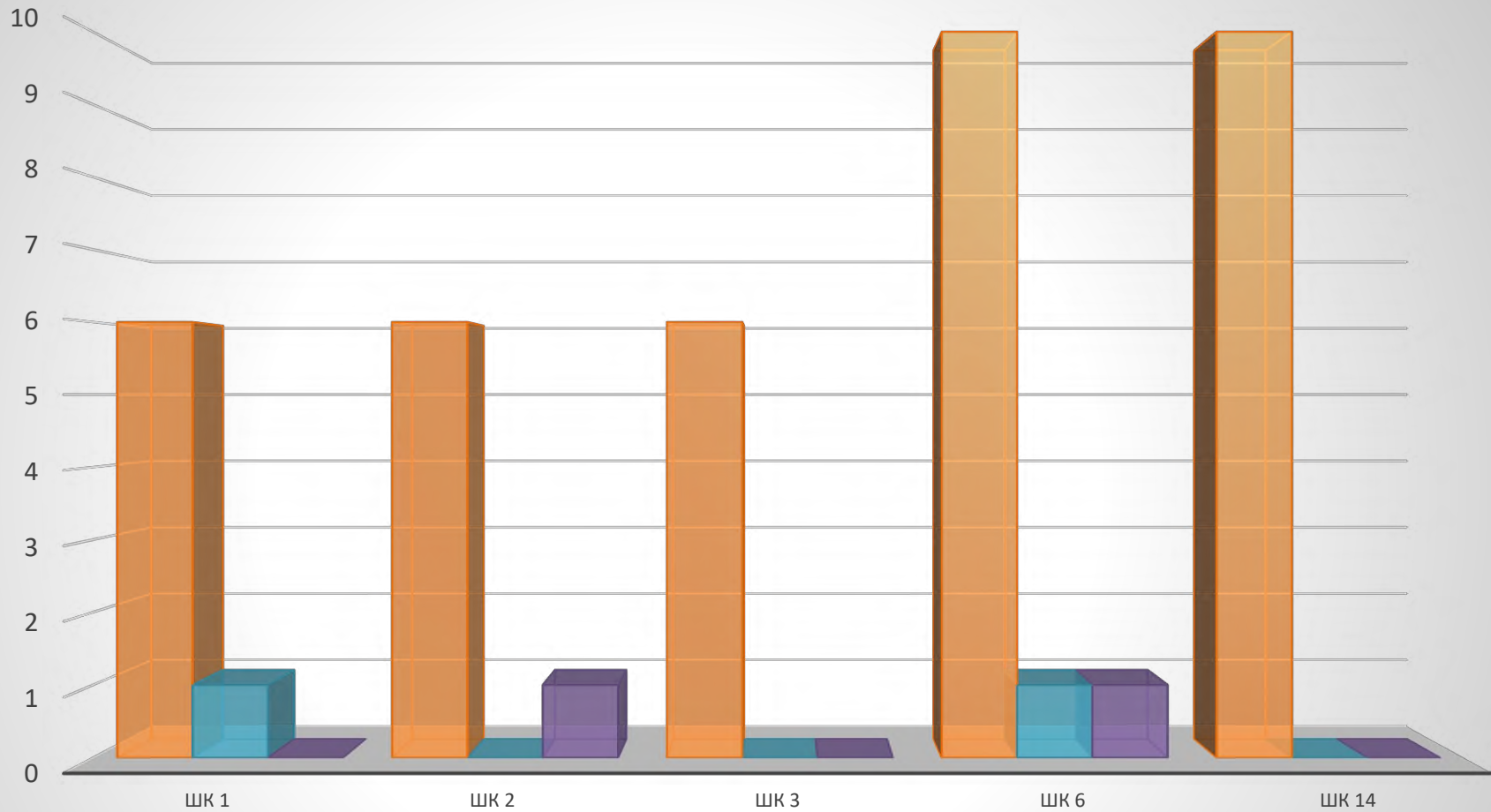


Выполнение более 50% - 2 классы-83 %, 3 классы-100 %, 4 классы-98 %

% качества



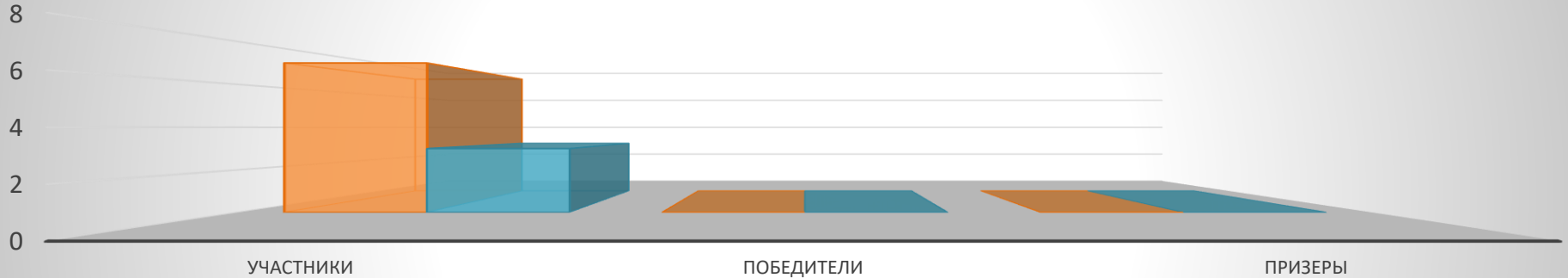
Интегрированная олимпиада 1 классы кластер 1



	шк 1	шк 2	шк 3	шк 6	шк 14
участники	6	6	6	10	10
победители	1	0	0	1	0
призеры	0	1	0	1	0

участники победители призеры

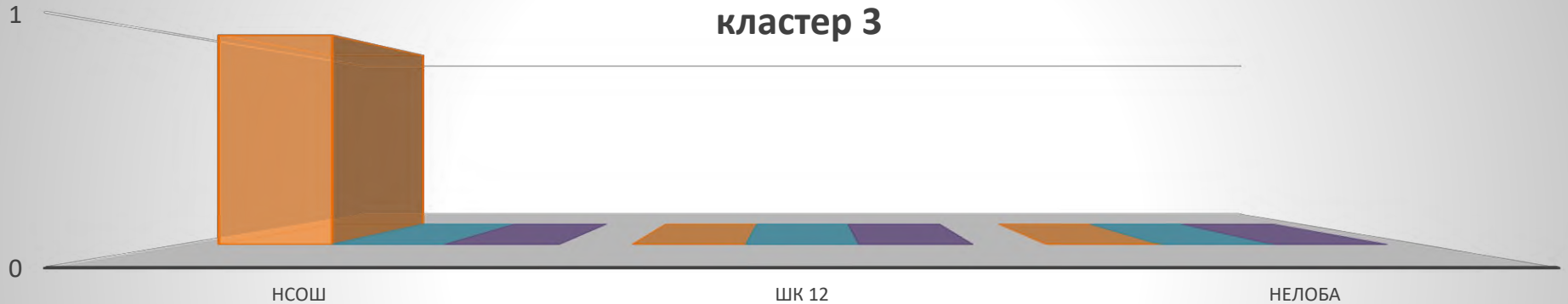
Интегрированная олимпиада 1 классы кластер 2



	участники	победители	призеры
шк 9	7	0	0
шк 17	3	0	0

шк 9 шк 17

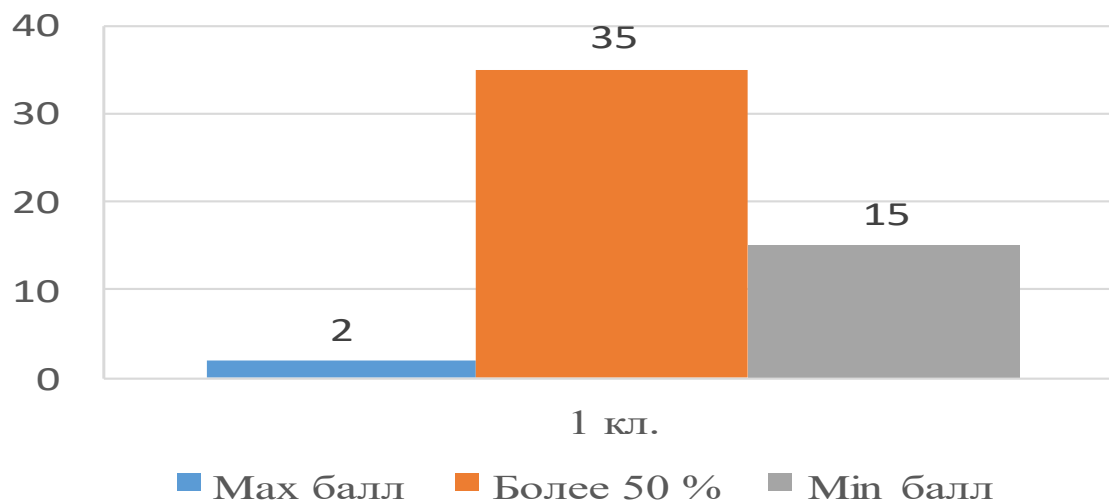
Интегрированная олимпиада 1 классы кластер 3



	НСОШ	шк 12	Нелоба
участники	1	0	0
победители	0	0	0
призеры	0	0	0

участники победители призеры

Результаты комплексной олимпиады 1 классов



**70% участников
справились
более чем
на 50%**

% качества – 8%



**30 % (15 участников
справились менее чем
на 50% !!!**

**% качества выполнения олимпиадных заданий 2-4 классы
в 2022 году**

Классы	Русский язык	Математика	Окружающий мир
2-е	11%	26%	6%
3-е	9%	7%	9%
4-е	9%	24%	9%
1-е	8%		

% качества выполнения олимпиадных заданий по образовательным организациям

Олимпиады № Школы	математика	Русский язык	Окружающий мир	1 классы	% качества общий
1	4 из 18	2 из 17	2 из 18	1 из 6	15,2%
2	6 из 18	4 из 16	2 из 18	1 из 6	22,4%
3	2 из 16	1 из 18	0 из 17	0 из 6	5,2%
6	4 из 32	3 из 31	5 из 36	2 из 10	12,8%
14	9 из 27	2 из 28	2 из 24	0 из 10	14,6%
9	1 из 8	0 из 7	0 из 7	0 из 7	3,4%
17	0 из 13	0 из 12	0 из 12	0 из 3	0
НСОШ	0	1 из 3	0 из 4	0 из 1	14,2%
12	Не участвовали	Не участвовали	Не участвовали	Не участвовали	0
Нелоба	1	Не участвовали	Не участвовали	Не участвовали	0



Управление образования благодарит :

Председателей предметных комиссий:

*Ковальчук Антонину Васильевну,
Сенчеву Людмилу Анатольевну,
Лачихину Алевтину Васильевну.*

Учителей, подготовивших наибольшее число победителей и призеров
Олимпиады 2022года:

Школа	Учитель	Победителей	Призёров
№ 1	Кистанова Елена Николаевна	1	2
	Шишина Дарья Дмитриевна	1	1
№ 2	Шамгулова Вера Петровна	2	2
	Лачихина Алевтина Васильевна	1	1
№ 6	Махонина Марина Павловна	1	2
	Ефремова Ирина Владимировна	1	1
	Ковальчук Антонина Васильевна	1	1
№ 14	Осинцева Ирина Анатольевна		4
	Андреева Лилия Ильинична	3	1
№ 9	Алексеева Оксана Леонидовна		1
НСОШ	Цыбулько Светлана Владимировна		1

Спасибо за внимание !