



ПРАВОПОЛУШАРНОЕ

РИСОВАНИЕ

*Тема : «Правополушарное рисование-одно из-
средств формирования творческих
способностей»*

*Выполнила : учитель ИЗО и черчения
Голошейкина О.Б МБОУ СОШ №6*

2024 год

Метод правополушарного рисования





«ОСНОВЫ ФОРМИРОВАНИЯ ТВОРЧЕСКИХ СПОСОБНОСТЕЙ ДЕТЕЙ В СИСТЕМЕ ОСНОВНОЕ-ДОПОЛНИТЕЛЬНОЕ ОБРАЗОВАНИЕ»

«Творчество – синоним оригинального склада мышления, то есть способность постоянно ломать привычные рамки накопленного опыта. Творческий ум – это ум активный, пылливый, обнаруживающий проблемы там, где другие их не видят, считая, что на все есть готовый ответ; он чувствует себя как рыба в воде в переменчивой ситуации, там, где другим мерещатся одни опасности; он способен принимать свои, ни от кого... не зависящие, самостоятельные решения, он отрицает то, что ему навязывают, по-новому оперирует предметами и понятиями, не давая себя опутать никакими конформистскими соображениями».



Цель и задачи развития творческих способностей школьников



Цель:

воспитание творчески свободной личности.

Задачи:

- способствовать формированию у школьников способностей самостоятельно мыслить, добывать и применять полученные знания на практике;
- развивать познавательную, исследовательскую и творческую деятельность детей;
- воспитывать интерес у школьников к участию в творческой деятельности;
- стараться находить нестандартные решения при решении проблемных заданий.



Человеческий мозг состоит из двух полушарий – правого и левого.

Левое полушарие – аналитическое, оно отвечает за нашу речь, способность к чтению и письму, с помощью него мы запоминаем даты и числа, математические символы.

Правое полушарие обрабатывает информацию как бы целиком, в образах, оно позволяет нам мечтать, фантазировать, сочинять истории, оно мыслит творчески и позволяет решать проблему целиком, интуитивно, не раскладывая на этапы.

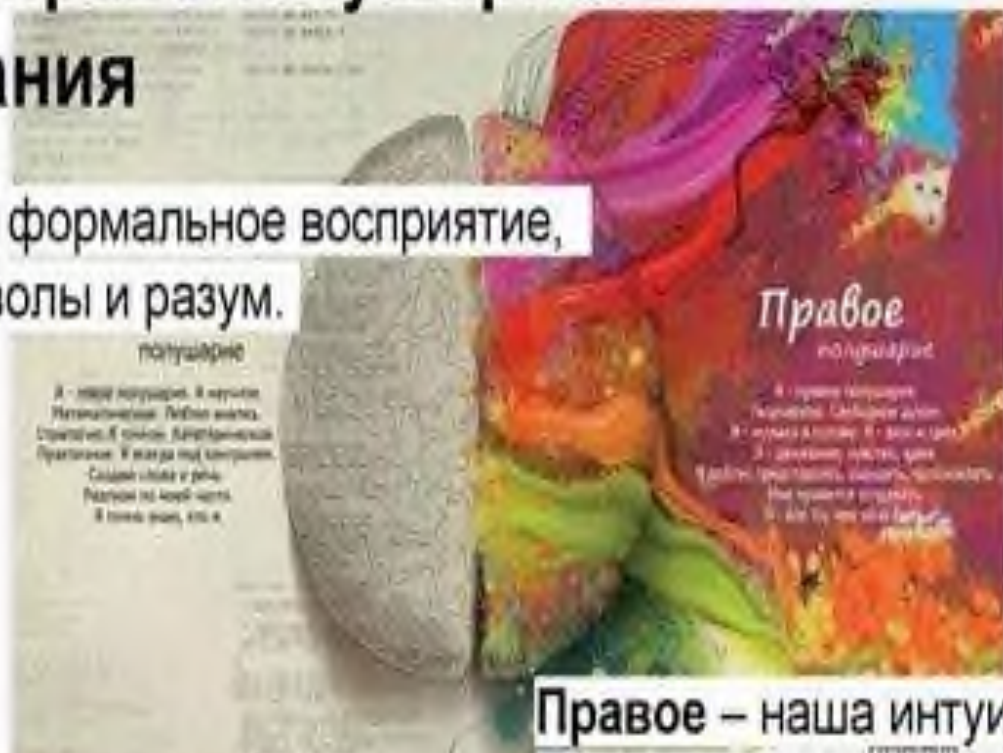
□ Американский нейропсихолог Роджер Сперри, открыл, что каждое полушарие головного мозга работает как самостоятельный мозг. То есть предложенную человеку задачу решает либо левое полушарие, либо правое.

□ Таким образом, если левое полушарие с его аналитическим мышлением отвергает рисование, то нужно предложить эту задачу правому, творческому, полушарию.



Метод правополушарного рисования

Левое – это формальное восприятие, логика, символы и разум.



Правое – наша интуиция, эмоции, чувства, вдохновение




ФЕУК г. Москва «Центр СЭО» Библиотека «БРАСМ» - Улица Академика Бончара, 2
т: (499) 133-6142; www.vniie.ru и www.brasm.ru



**ПРАВОПОЛУШАРНОЕ
РИСОВАНИЕ КАК
АРТ-ТЕРАПИЯ**



*Правополушарное
рисование*



ГЛАВНАЯ ИДЕЯ ПРАВОПОЛУШАРНОГО РИСОВАНИЯ

- ▶ Согласно исследованиям Бетти Эдвардс, чтобы хорошо рисовать, нужно научиться переходить в режим особого правополушарного видения. Основная проблема - сам переход в режим «особого видения».
- ▶ Человек уже умеет рисовать, но старые привычки восприятия мешают этой способности проявиться, блокируют ее.



Что дает правополушарное рисование?

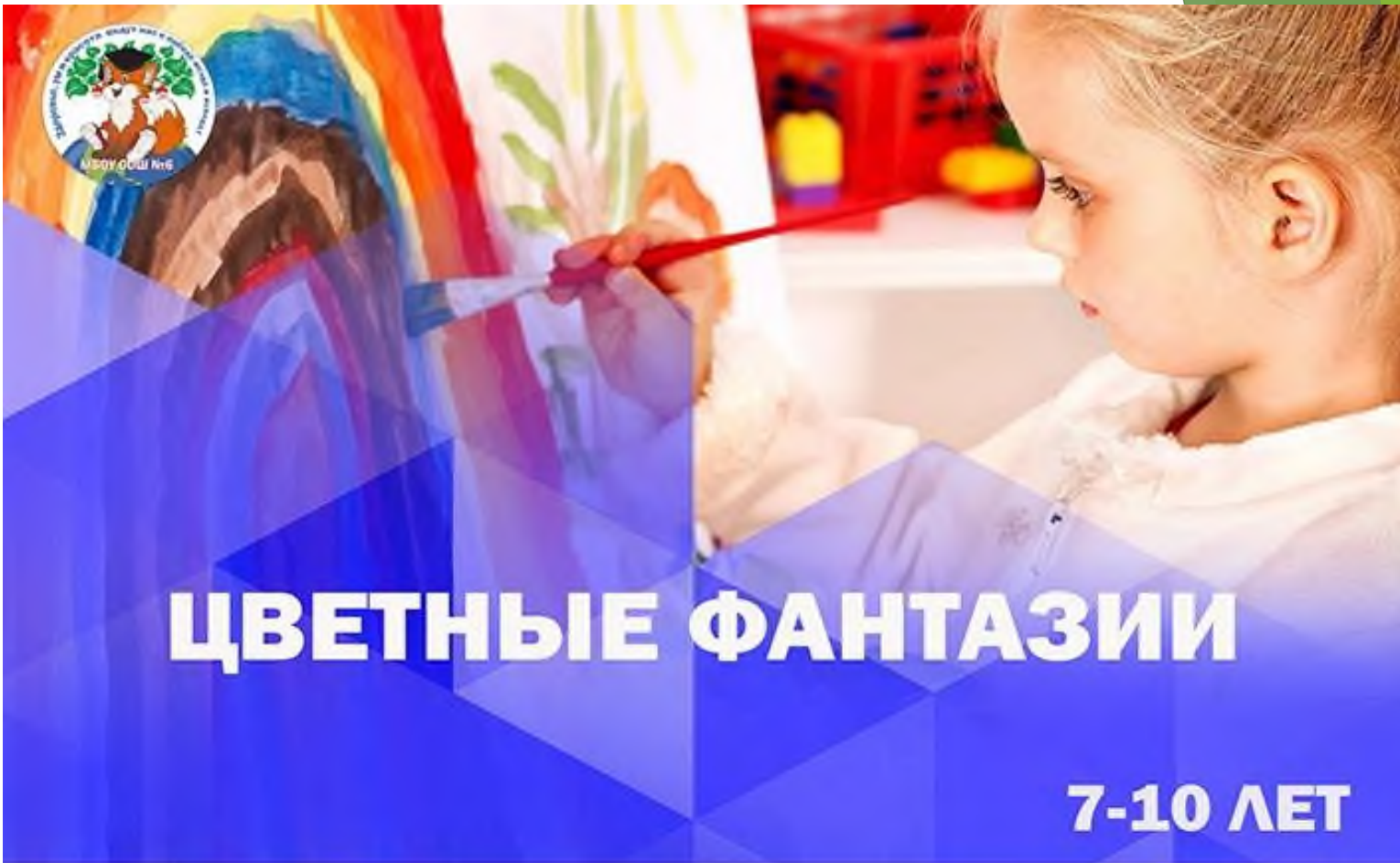
- Раскрытие творческого потенциала
- Активизация правого полушария
- Эстетическое воспитание
- Позитивные эмоции и переживания
- Снижение уровня стресса и тревоги
- Развитие образного мышления
- Восстановление психологического внутреннего комфорта
- Фиксация на успехе
- Умение работать с гуашью
- Навыки смешивания красок

Цель: раскрыть творческий потенциал ребенка , способствовать повышению умственной работоспособности, стабилизации эмоционального состояния.



Задачи:

1. Развивать творческие способности.
2. Формировать практические навыки работы в технике правополушарного рисования.
3. Развивать чувство композиции, цветовосприятие и зрительно-двигательную координацию.
4. Развивать эмоциональную сферу ребенка.
5. Способствовать снятию напряжения, тревожности, гиперактивности.



Руководитель: Голошейкина Ольга Борисовна

Кабинет: 117

Расписание: Четверг 13:40 - 15:40









18.11.2024

Бобырева М. А.





18.11.2024

Добрица М. А.



БГОО








































Государственное бюджетное учреждение дополнительного образования Свердловской области «Верхнесалдинская ДШИ»



Творческий фестиваль для людей с ограниченными возможностями здоровья и ветеранов Верхнесалдинского городского округа

22 мая 16:00 0+

«Всегда иди дорогой добра!»



спонсор фестиваля магазин «Акварелька»

В рамках фестиваля проводится мастер класс по правополушарной живописи

Театральный зал ДШИ
Вход свободный



**Спасибо
за внимание!**

