



Министерство  
просвещения Российской  
Федерации



Министерство  
образования и  
молодежной политики  
Свердловской области



Управление образования  
администрации  
Верхнесалдинского городского  
округа



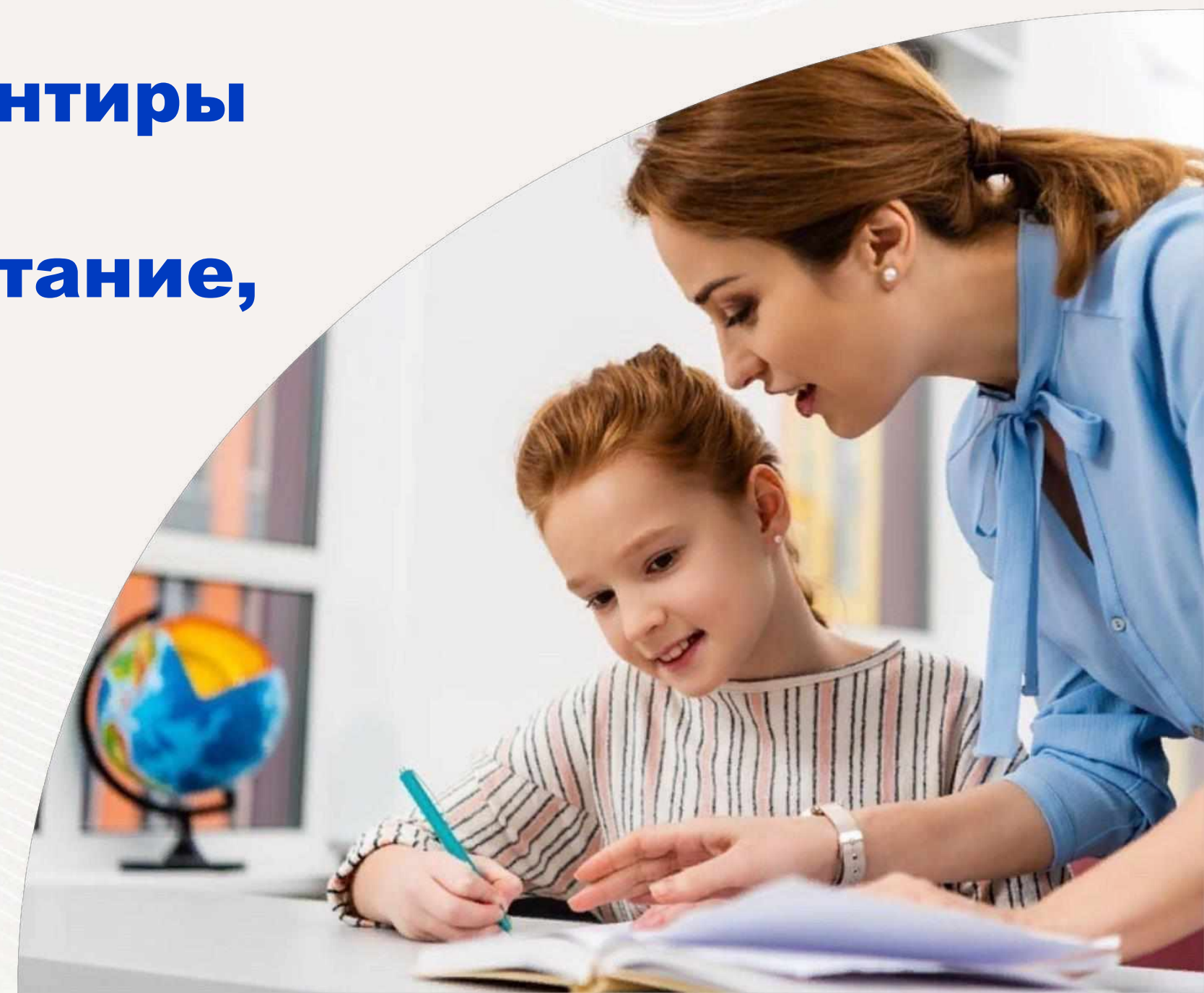
Муниципальное бюджетное  
учреждение  
«Информационно-  
методический центр»

2023  
ГОД ПЕДАГОГА  
И НАСТАВНИКА

Августовское совещание педагогических работников  
образовательных организаций Верхнесалдинского городского округа

## **«Основные стратегические ориентиры российского образования: качество, наставничество, воспитание, профессиональная ориентация»**

28-29 августа 2023 года



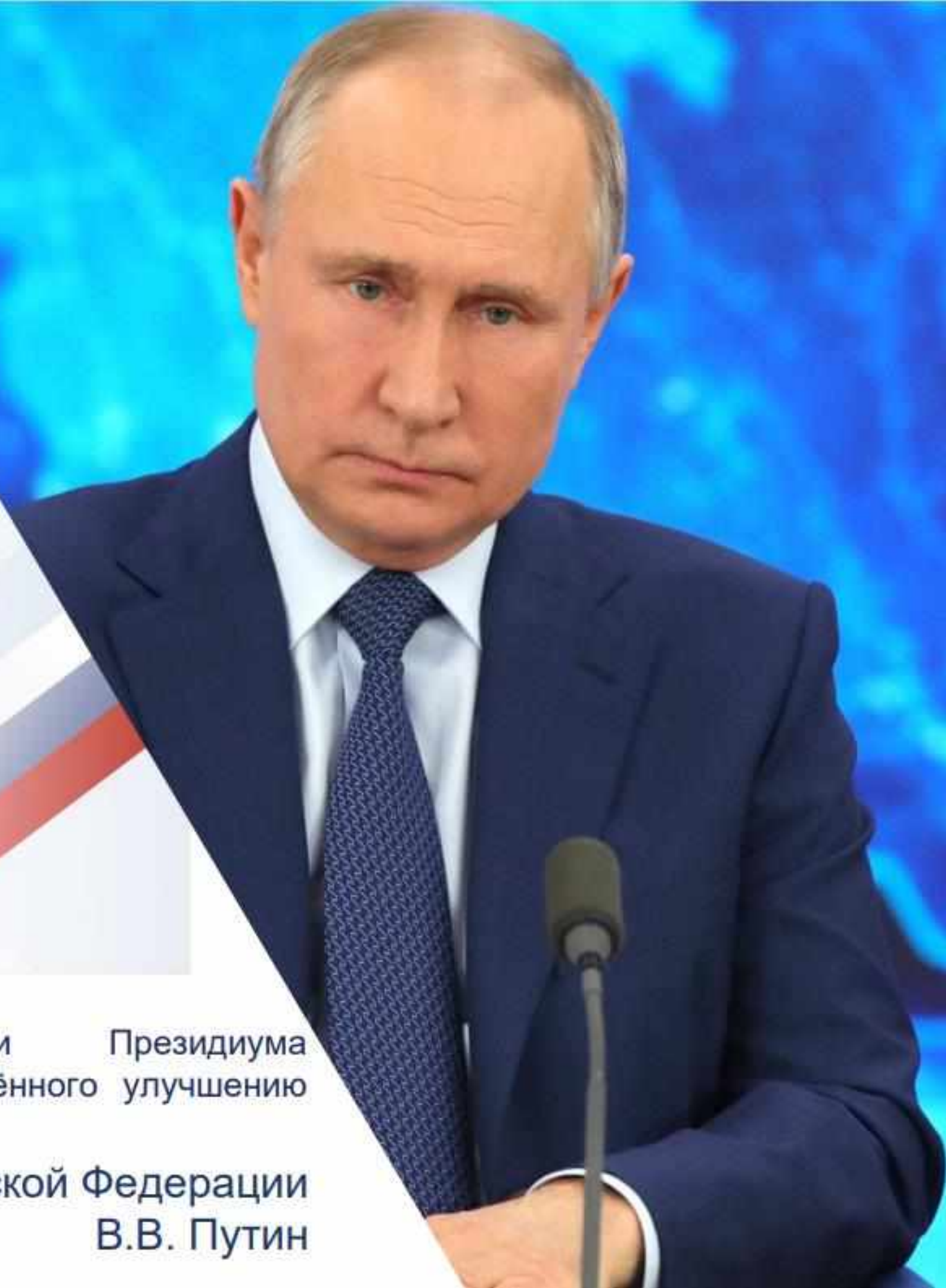
**Указ Президента РФ от 21 июля 2020 г. № 474  
«О национальных целях развития  
Российской Федерации на период до 2030 года»**

«Создание условий для воспитания гармонично развитой и социально ответственной личности на основе **духовно-нравственных ценностей народов Российской Федерации**, исторических и национально-культурных традиций»

«Должен, безусловно, соблюдаться базовый принцип системы российского образования — это справедливость, то есть **доступность качественного образования для каждого ребенка** в соответствии с его интересами и способностями, причем **независимо от того, где он живет** — в городе или деревне, в Москве или любом другом регионе страны, независимо от того, **где учится** — в государственной школе или частной, и, конечно, **независимо от социального статуса и доходов родителей**»

выступление на заседании Президиума  
Государственного Совета, посвящённого улучшению  
качества образования, 25.08.2021 г.

Президент Российской Федерации  
В.В. Путин



# Структура сети образовательных организаций Верхнесалдинского городского округа

**22**

дошкольных образовательных учреждений

2549 обучающихся

**10**

общеобразовательных организаций

5008 обучающихся

**2**

организации дополнительного образования

1273 обучающихся

# Результаты НОКО 2022 года дошкольных образовательных организаций.

## Общие показатели по Верхнесалдинскому городскому



Учреждение	1. Открытость и доступность информации	2. Комфортность условий предоставления услуг	3. Доступность услуг для инвалидов	4. Доброжелательность, вежливость работников	5. Удовлетворенность условиями оказания услуг	ОБЩИЙ БАЛЛ	РЕЙТИНГ ОБЛАСТЬ
22 00	96,7	96,75	65,12	97,9	96,65	90,7	36 место

**Итоговый интегральный показатель по результатам НОК – 2022 составил 90,7 балла из 100 баллов максимально возможных**

# Достижения дошкольных образовательных организаций



# Достижения дошкольных образовательных организаций



# Достижения дошкольных образовательных организаций



# Достижения дошкольных образовательных организаций



# Школа Министерства просвещения России

## (обобщенные результаты самоаудита)



Образовательная организация	Знание	Здоровье	Творчество	Воспитание	Профор- ентация	Учитель. Школьная команда	Школьный климат	Образова- тельная среда	Сумма баллов	Рейтинг в муниципа- литете
МБОУ СОШ № 6	45	17	22	15	<b>13</b>	<b>31</b>	<b>18</b>	<b>15</b>	176	1
МБОУ «Средняя школа № 1»	27	14	<b>26</b>	15	<b>13</b>	25	<b>17</b>	9	146	2
МБОУ «Школа- интернат № 9»	34	13	20	15	<b>12</b>	23	15	12	144	3
Школа № 14	31	17	19	14	11	21	16	13	142	4
Средняя школа- интернат № 17	30	15	17	15	10	23	<b>19</b>	11	140	5
Школа № 2	30	15	22	14	10	24	14	10	139	6
МБОУ «СОШ № 3»	23	11	16	14	10	21	15	8	118	7
МКОУ ООШ д. Нелоба	22	9	10	11	6	16	8	9	91	8
МКОУ СОШ № 12	19	10	15	0	8	11	9	11	83	9
МКОУ НСОШ	20	7	<b>3</b>	11	5	12	11	<b>6</b>	75	10

# Качество освоения программ в 2022-2023 учебном году

ОО	Уровень образования	Количество учащихся без учета 1 классов	Количество обучающихся, имеющих неудовлетворительные отметки	Количество отличников	Количество успевающих на 4 и 5	% качества по ОО
МБОУ «Средняя школа № 1»	1-11 кл.	518	13	20	140	31%
Школа № 2	1-11 кл.	1070	26	50	393	41%
МБОУ «СОШ № 3»	1-11 кл.	465	3	12	115	27%
МБОУ СОШ № 6	1-11 кл.	866	22	58	315	43%
МБОУ «Школа-интернат № 9»	1-11 кл.	203	16	3	39	21%
МКОУ СОШ № 12	1-11 кл.	64	2	0	11	17%
Школа № 14	1-11 кл.	821	21	37	268	37%
Средняя школа-интернат № 17	1-11 кл.	322	22	3	75	24%
МКОУ НСОШ	1-11 кл.	68	6	0	6	9%
Школа д. Нелоба	1-11 кл.	8	0	0	2	25%

# Динамика качества освоения образовательных программ за 3 года по общеобразовательным организациям

Показатель	Уровень образования 1-11 классы		
	2020-2021	2021-2022	2022-2023
Количество учащихся без учета 1 классов	4508	4530	4405
Количество обучающихся, имеющих неудовлетворительные отметки	47	91	131
Количество отличников	187	207	183
Количество успевающих на 4 и 5	1467	1534	1364
% качества по ОО	36,7%	38,4%	35%

# Государственная итоговая аттестация выпускников 2022-2023 учебного года



Образовательная организация	Всего выпускников	Число проходящих ОГЭ	Число сдавших в щадящем режиме	Не допущенных к ИА	Количество участников, сдающих ГИА в дополнительный период
МБОУ СОШ № 1	55	50	1	1	6
Школа № 2	124	112	6	6	4
МБОУ СОШ № 3	67	65	14	3	11
МБОУ СОШ № 6	106	91	3	1	14
МБОУ И №9	20	13	1	3	4
МКОУ СОШ № 12	16	14	0	0	10
Школа № 14	78	73	2	3	11
МБОУ И № 17	38	29	12	9	5
НСОШ	9	6	0	3	1
Нелоба	3	2	0	1	0
<b>Всего по ВСГО</b>	<b>518</b>	<b>455</b>	<b>41</b>	<b>30</b>	<b>66</b>

# Выбор предметов ГИА



Образовательная организация	Русский язык	Математика	Информатика	Биология	География	История	Литература	Обществознание	Физика	Химия	Английский язык
МБОУ СОШ № 1	50	50	26	11	19	2	0	31	2	0	4
Школа № 2	112	112	75	21	34	2	10	38	29	14	0
МБОУ СОШ № 3	65	65	28	6	26	0	0	38	0	0	1
МБОУ СОШ № 6	91	91	32	9	67	2	2	65	9	6	9
МБОУ И №9	13	13	11	0	7	0	0	5	0	0	1
МКОУ СОШ № 12	14	14	8	13	0	0	0	6	0	0	0
Школа № 14	73	73	29	4	51	1	0	42	2	7	10
МБОУ И № 17	29	29	8	3	9	0	0	9	1	0	0
НСОШ	6	6	0	0	6	0	0	6	0	0	0
Нелоба	2	2	0	2	0	0	0	2	0	0	0
<b>Всего по ВСГО</b>	<b>455</b>	<b>455</b>	<b>217</b>	<b>69</b>	<b>219</b>	<b>7</b>	<b>12</b>	<b>242</b>	<b>43</b>	<b>27</b>	<b>25</b>

# Рейтинг выбора предметов в 9 классе



Предмет	Количество выпускников, выбравших предмет	Рейтинг
обществознание	242	1
география	219	2
информатика	217	3
биология	69	4
физика	43	5
химия	27	6
английский язык	25	7
литература	12	8
история	7	9

# Русский язык

**Результаты лексического анализа слова улучшились.** Данный вид работы выполнили 70% учеников.

Лучший результат показали ученики Школ № 9 и № 1.

Орфографический анализ слова выполнили 19,3% учеников. Лучший результат показали ученики Школы № 6.

В школах от 80 до 90% участников не владеют разделом «Синтаксис», 60% участников, испытывают затруднения при формулировании темы и определении главной мысли текста, ответах на вопросы по содержанию текста.



# Математика

**Задание 1, 2, 3, 5** базового уровня не выполнили в среднем 20% учеников, по сравнению с прошлым годом этот показатель улучшился в два раза.

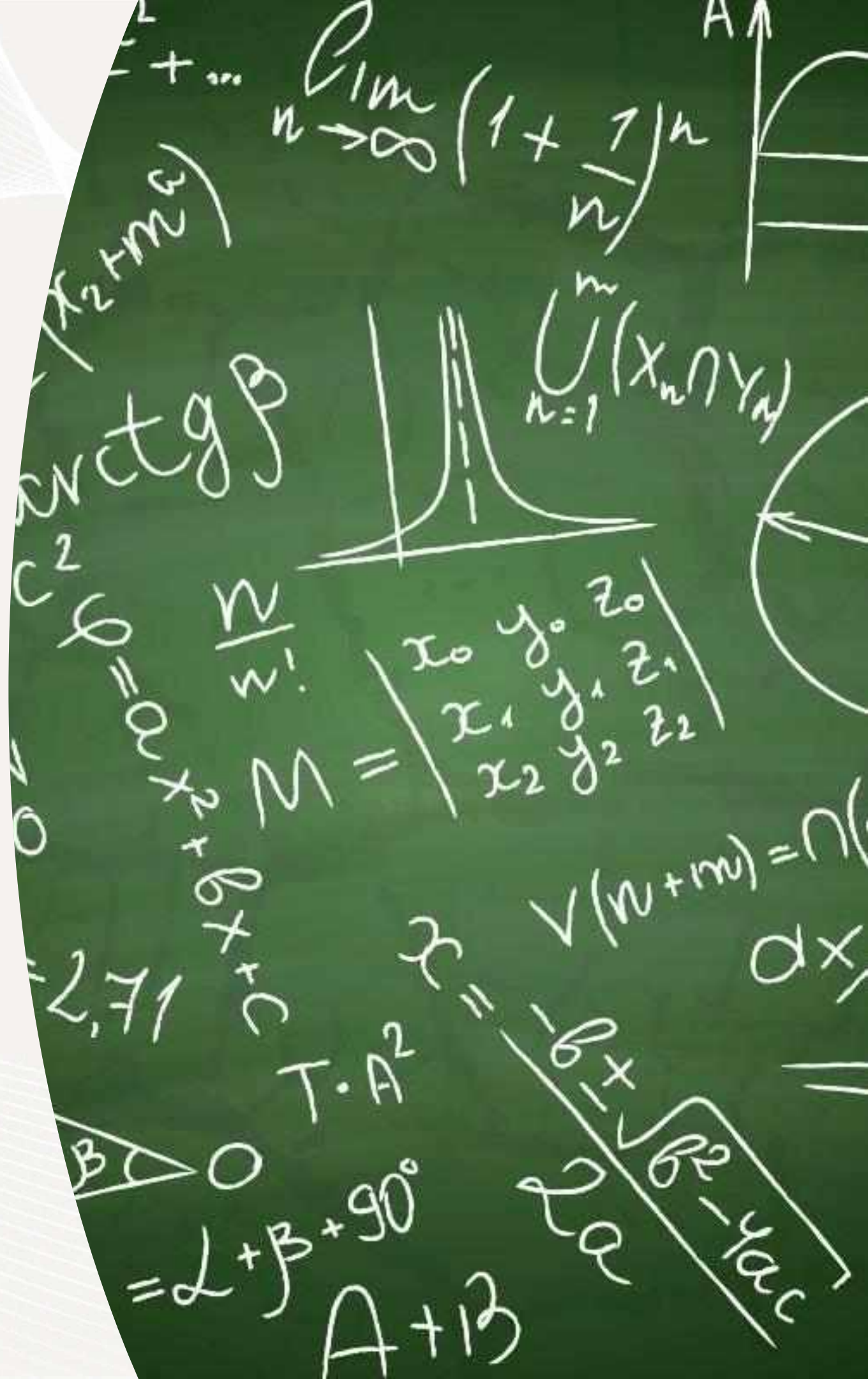
**Задание 4** базового уровня не выполнили от 60 до 70% участников. Показатель остается стабильным по сравнению с прошлым годом.

**Задание 8** базового уровня не решили 62% человек. Показатель остается стабильным по сравнению с прошлым годом.

**Задания 9, 11, 13** базового уровня не выполнили более 40%. Действия с геометрическими фигурами, координатами не выполнили 57% учеников округа, данный показатель улучшился по сравнению с прошлым годом на 15%.

**Задания повышенного уровня 20, 21** решают 20% учеников.

**Задания 22, 23, 24, 25** повышенного и высокого уровня решают не более 5% учеников.



# Общественное

Экзамен сдавали 242 человека.  
Не набрали необходимое количество баллов 18 человек, что составляет 7,4%.

В прошлом году не сдали 28 человек, 12,1%.

## Школы:

№ 1 - 1 человек,  
№ 3 - 7 человек,  
№ 6 - 4 человека,  
№ 14 - 5 человек,  
№ 17 - 1 человек.



# География



По предмету «География» экзамен сдавали 219 человека. Средний балл по округу составил – 4. В основной период не сдали экзамен 16 человек, что составляет 7,3%. В 2022 году этот показатель был – 7,6%.

# Информатика

Основной государственный экзамен по предмету «Информатика» писали 217 участников.

Средний балл составил 4.

Средний балл 2022 года – 4.

Высокие результаты показали ученики Школы № 1.



# Биология

По предмету «Биология» экзамен сдавали 69 человек.

Не сдали в основные дни основного периода 3 человека (Школы № 12 и 3), что составляет 4,35%.

Показатель прошлого года не сдавших ОГЭ по биологии – 5,45%.



# Физика



Экзамен по физике сдавали 43 человека.

Все участники успешно справились с работой.

Средний балл по округу составил – 4.

Данные показатели сопоставимы с прошлым годом.



# Литература

ОГЭ по предмету «Литература» выбрали 12 человек.

Все участники экзамена справились с работой.

Средний балл по округу составил - 4.

Со всеми заданиями участники справились.

Данные показатели сопоставимы с прошлым годом.



# История

Историю для прохождения итоговой аттестации выбрали 7 человек.

Все сдали экзамен.

В 2022 году процент не сдавших этот предмет составил – 33,3%.



# Средний балл по предметам ЕГЭ в сравнении за 3 года



Учебный год	Математика (профильный уровень)	Русский язык	Английский язык	Литература	География	История	Обществознание	Физика	Химия	Биология	Информатика
2020-2021	62	71	67	71	63	59	63	57	58	54	71
2021-2022	59	69	75	68	56	59	60	62	53	52	66
2022-2023	55	68	68	65	66	54	82	50	62	56	60



# Повышение/понижение баллов ЕГЭ по предметам

<b>Рост баллов</b>	физика, химия, информатика, биология, английской язык, литература, география, история
<b>Снижение баллов</b>	математика, русский язык, обществознание



# Итоги городской олимпиады младших школьников



Всего обучающихся 1-4 классов	Количество обучающихся 1-4 классов, принявших участие в олимпиадах	% участия от общего количества учеников	Количество победителей и призеров	% результативност и участия
2114	477	23 %	108	23 %

# Итоги муниципального этапа Всероссийской олимпиады школьников

ВСОШ

Всего обучающихся 6-11 классов	Количество обучающихся 1-4 классов, принявших участие в олимпиадах	% участия от общего количества	Количество победителей и призеров	% результативности участия
2356	625	26,5	225	36%



# Итоги XXVI научно-практической конференции «Школьная вселенная»



Образовательная организация	Количество обучающихся 7-11 кл.	Количество		Количество призовых мест				% охвата проектной и исследовательской деятельностью от общего количества обучающихся 7 – 11 кл.	% качества	На обл. защиту
		участников	работ	1	2	3	Всего			
МБОУ «Средняя школа № 1»	227	18	15	5	2	4	11	8%	73,3%	<b>2</b>
Школа № 2	435	11	11	3	2	2	7	3%	63,6%	0
МБОУ «СОШ № 3»	195	9	8	2	-	1	3	5%	37,5%	1
МБОУ СОШ № 6	364	16	14	2	4	1	7	4%	50%	<b>3</b>
МБОУ «Школа-интернат № 9»	81	3	3	-	-	-	-	4%	0%	0
Школа № 14	322	3	3	2	-	-	-	0,9%	0%	<b>2</b>
Средняя школа-интернат № 17	117	9	4	-	4 (групп. раб.)	1	5	8%	50%	0
МКОУ ООШ д.Нелоба	6	2	1	-	-	-	-	33%	0%	0
«ДЮЦ»	-	6	4	1	2	-	3	-	75%	<b>1</b>
«ДЮСШ»	-	1	1	-	-	-	-	-	0%	0
«ЦДТ»	-	1	1	-	-	-	-	-	0%	0
<b>Всего:</b>	<b>1747</b>	<b>79</b>	<b>65</b>	<b>15</b>	<b>14</b>	<b>9</b>	<b>38</b>	<b>5%</b>	<b>58,4%</b>	<b>9</b>

# Результаты корпоративной научно-практической конференции среди школьников и студентов «90-лет ВСМПО»



Образовательная организация	Количество		Количество призовых мест				% качества
	участников	работ	1	2	3	Всего	
МБОУ «Средняя школа № 1»	1	1	-	1	-	1	100%
Школа № 2	10	6	2	-	1	3	50%
МБОУ «СОШ № 3»	1	1	1	-	-	1	100%
МБОУ СОШ № 6	2	1	-	1	-	1	100%
МБОУ «Школа-интернат № 9»	2	1	-	-	-	-	0%
Средняя школа-интернат № 17	6	2	-	-	-	-	0%
<b>Всего:</b>	<b>22</b>	<b>12</b>	<b>3</b>	<b>2</b>	<b>1</b>	<b>6</b>	<b>50%</b>

# Результаты конкурса публичной защиты исследовательских работ и проектов обучающихся 2-6 классов «Волшебный мир детства»



Образовательная организация	Количество обучающихся 2-6 кл.	Количество		Количество призовых мест				% охвата проектной и исследовательской деятельностью от общего количества обучающихся 2-6 кл.	% качества
		участников	работ	1	2	3	Всего		
МБОУ «Средняя школа № 1»	344	14	11	3	6	5	14	4%	100%
Школа № 2	646	11	10	7	1	3	11	2%	100%
МБОУ «СОШ № 3»	268	10	9	2	1	2	5	4%	50%
МБОУ СОШ № 6	508	33	31	6	6	11	23	6%	74%
МБОУ «Школа-интернат № 9»	127	3	3	0	1	1	2	2%	67%
Школа № 14	495	8	8	1	3	2	6	2%	75%
Средняя школа-интернат № 17	204	10	6	6	0	0	6	5%	60%
«ДЮЦ»	-	12	7	3	3	4	10	-	83%
<b>Всего:</b>	<b>2592</b>	<b>101</b>	<b>85</b>	<b>28</b>	<b>21</b>	<b>28</b>	<b>77</b>	<b>4%</b>	<b>76%</b>

# Муниципальный этап Всероссийского конкурса «Ученик года – 2023» (4 КЛАСС)



**Победитель –  
Моршинин Кирилл,  
ученик Школы № 2**



**Призёр – Трифонов Данил, ученик средней школы-интерната № 17**

**Призёр – Галиева Камила, ученица МБОУ СОШ № 6**



# Муниципальный этап Всероссийского конкурса «Ученик года – 2023» (9, 11 КЛАССЫ)



**Победитель –  
Дыма Арина,**  
ученица 9 класса  
МБОУ СОШ № 6



**Победитель –  
Пинягина  
Анастасия,**  
ученица 11 класса  
Школы № 2



**Призёр – Шестакова Эвелина,** ученица 9 класса Школы № 2

**Призёр – Неганова Анна,** ученица 11 класса Школы № 2

**Призёр – Сухоросова Ада,** ученица 11 класса Школы № 2

**Призёр – Баянова Анастасия,** ученица 11 класса Школы № 14

## Достижения обучающихся (1, 2 и 3 места)

Образовательная организация	Международный уровень (кол-во человек)	Всероссийский уровень (кол-во человек)
МБОУ «Средняя школа № 1»	2	1
Школа № 2	1	19
МБОУ СОШ № 6	8	6
Школа № 14	-	1
Средняя школа-интернат № 17	1	14
ДЮЦ	0	4
ДЮСШ	-	6

# Стажировочные площадки «Образовательный тур»

**Региональная стажировочная площадка для руководителей и педагогических работников Свердловской области на базе МБОУ «Средняя школа № 1»**



**Муниципальная стажировочная площадка на базе Школы № 2**





# Система дополнительного образования



**«Детско-юношеский центр»** — уникальный образовательный кластер, который объединяет в себе актуальные направления дополнительного образования для детей от 2,5 до 18 лет.

**ДЮЦ - это 776 учащихся, 15 педагогов.**

## Реализация дополнительных общеобразовательных общеразвивающих программ:

- 4 программы социально-гуманитарной направленности;
- 4 художественной;
- 10 технической;
- 5 для детей с особыми образовательными потребностями;
- Школа раннего развития «Эврика»: комплексная программа «Почемучки» (2,5–3 лет), «Росток» (4-5 лет), «Умка» (5-6 лет);
- Программа сетевого взаимодействия по профилактике асоциального поведения и детского травматизма.



# Система дополнительного образования



**«Детско-юношеская спортивная школа»** осуществляет свою деятельность с 1957 года.

**ДЮСШ - это 497 учащихся, 12 педагогов.**

**Спортивные секции:** борьба самбо и дзюдо, плавание, спортивная аэробика.

**В 2022 году создано и реализовано:**

- структурное подразделение Центр тестирования по выполнению нормативов испытаний (тестов) Всероссийского физкультурно-спортивного комплекса «Готов к труду и обороне» (ГТО);
- проект «Плавание для всех»;
- новая секция по боевому самбо;
- в рамках реализации адаптивной физкультуры безвозмездно предоставлены спортивные тренажеры для занятия людей с ограниченными возможностями.

# Организация отдыха и оздоровления детей и подростков



**Количество детей и подростков направленных на отдых и оздоровление в 2023 году - 4 162:**

- 888 человек в ЗОЛ «Лесная сказка»;
- 752 человека в оздоровительных лагерях дневного пребывания детей при муниципальных образовательных организациях;
- 18 - санаторий «Курьи», 20 - санаторий «Талый ключ», 19 - санаторий «Салют»;
- 194 человека в туристических походах;
- 2 271 человек через другие формы оздоровления.
- 995 человек загородный детский лагерь «Тирус» (ПАО «Корпорация ВСМПО-АВИСМА»).

*В осенние каникулы 2023 года планируется оздоровить 169 чел. в ЗОЛ «Лесная сказка».*

**Семьи граждан РФ, призванных на военную службу по мобилизации в ВС РФ:  
36 детей санаторий «Жемчужина» (г-к. Анапа), 11 детей в ЗОЛ «Лесная сказка»,  
8 детей – в лагеря с дневным пребыванием, 2 ребенка в санатории Свердловской области.**

# Достижения ЗОЛ «Лесная сказка» в 2022-2023 году

«Лучший загородный лагерь Свердловской области»,

**2 место, 2022**

«Областной конкурс программ дополнительного образования»,

**1 место, 2022**

7 Межрегиональный конкурс молодежных проектов «Вожатые России»,

**3 место, 2023**

Всероссийский конкурс программ и методических материалов,

**1 место, 2023**

Областной конкурс «Лето в фокусе», **1 место, 2023**


Всероссийский конкурс «Каникулы со Сферумом», **1 место, 2023**

Всероссийский просветительский проект «Знание.Кино»,

**Участник, 2023**

Всероссийский просветительский проект «Герои.Знание»,

**Участник, 2023**





# Характеристика педагогических кадров ДОУ

Педагогических работников - 369.  
Средний возраст педагогических кадров составил 49 лет.

## Уровень квалификации

Количество	Категория
90 человек	Высшая квалификационная категория
122 человека	Первая квалификационная категория
42 человек	Соответствие занимаемой должности

## Сведения о количестве аттестованных педагогических работников организаций, осуществляющих образовательную деятельность в 2022-2023 учебном году

ОО	Общее количество работников ОО	Педагогические работники (чел.)					
		Количество педагогов	Средний возраст	Имеют В.К.К.	Имеют 1 К.К.	Соответствуют занимаемой должности	Н/А
МБОУ «Средняя школа № 1»	86	59	48,8	16	24	8	11
Школа № 2	77	72	50,3	22	33	1	16
МБОУ «СОШ № 3»	47	30	43,2	7	12	5	6
МБОУ СОШ № 6	90	60	47	23	28	9	2
МБОУ «Школа-интернат № 9»	42	30	44,4	1	9	15	5
МКОУ «СОШ № 12»	22	13	49	0	2	10	1
Школа № 14	90	50	47,2	15	24	8	3
Средняя школа-интернат № 17	48	32	49,1	7	9	12	4
МКОУ «НСОШ»	20	13	55,5	2	4	3	4
МКОУ ООШ д. Нелоба	13	8	55,7	1	4	1	2
<b>ИТОГО:</b>	<b>535</b>	<b>367</b>	<b>49,02</b>	<b>94</b>	<b>149</b>	<b>72</b>	<b>54</b>



## Муниципальный этап Всероссийского конкурса «Воспитатель года – 2023»

**Победитель –  
Мустакимова  
Анна Геннадиевна,  
педагог-психолог  
детского сада № 43  
«Буратино»**



**Призёр – Циркунова Юлия Александровна, воспитатель МБДОУ  
№ 20 «Кораблик»**

**Призёр – Прояева Мария Александровна, учитель-логопед  
МАДОУ «Детский сад № 4 «Утенок»**





## Муниципальный этап Всероссийского конкурса «Учитель года – 2023»



**Победитель –  
Константинова  
Наталья Сергеевна,  
учитель английского  
языка МБОУ СОШ № 6**



**Призёр – Галимова Лилия Альферовна, учитель начальных  
классов средней школы-интерната № 17**

**Призёр – Мордяшова Антонина Юрьевна, педагог-  
организатор «ДЮЦ»**



# Муниципальный этап Всероссийского конкурса «Педагогический дебют – 2023»



**Победитель –  
Стихина  
Екатерина Сергеевна,  
тьютор  
МБОУ СОШ № 6**



**Призёр – Червякова Анастасия Владимировна, учитель-логопед  
МБОУ «Средняя школа № 1»**

**Призёр – Садовенко Алена Олеговна, учитель математики  
МБОУ «Школа-интернат № 9»**



МИНИСТЕРСТВО ПРОСВЕЩЕНИЯ  
РОССИЙСКОЙ ФЕДЕРАЦИИ

Наталья  
Константинова



Анна  
Мустакимова



ГОД ПЕДАГОГА  
И НАСТАВНИКА



Управление образования  
администрации  
Верхнесалдинского  
городского округа



Муниципальное бюджетное  
учреждение  
«Информационно-методический  
центр»

Екатерина  
Стихина



**ПОБЕДИТЕЛИ КОНКУРСОВ ПЕДАГОГИЧЕСКОГО МАСТЕРСТВА 2023 ГОДА**

**ШКОЛЬНЫЕ  
МУЗЕИ**



**ШКОЛЬНЫЕ  
СПОРТИВНЫЕ  
КЛУБЫ**



**ШКОЛЬНЫЕ  
ТЕАТРЫ**



Российское движение  
детей и молодёжи

НАВИГАТОРЫ  
ДЕТСТВА

ЮНАРМИЯ

РАЗГОВОРЫ О ВАЖНОМ



# ПРОФОРИЕНТАЦИОННЫЙ МИНИМУМ



## «ПРОФЕССИОНАЛЬНАЯ ОРИЕНТАЦИЯ»

- это комплекс мероприятий по подготовке обучающихся к профессиональному самоопределению в соответствии с личным набором качеств, интересов, способностей, состояния здоровья и потребностей развития общества, имеющая комплексный подход в образовательной, воспитательной и иных видах деятельности

## ЕДИНАЯ МОДЕЛЬ ПРОФОРИЕНТАЦИИ

**базовый уровень**  
(не менее 40 часов)

**основной уровень**  
(не менее 60 часов)

**продвинутый уровень**  
(не менее 80 часов)



Методические рекомендации по реализации профориентационного минимума для образовательных организаций Российской Федерации, реализующих образовательные программы основного общего и среднего общего образования

**КАЖДЫЙ УРОВЕНЬ ПРОФМИНИМУМА СОДЕРЖИТ 7 НАПРАВЛЕНИЙ:**

- 1 ПРОФИЛЬНЫЕ ПРЕДПРОФЕССИОНАЛЬНЫЕ КЛАССЫ** (перечень определяется субъектом РФ)  
Например, инженерные, медицинские, космические, IT, педагогические, предпринимательские и другие классы.
- 2 УРОЧНАЯ ДЕЯТЕЛЬНОСТЬ**  
100 тыс. разработанных Фондом гуманитарных проектов дополнительных материалов к учебным предметам общеобразовательного цикла (физика, химия, математика и т.д.)

На примере «конструктора будущего», на базе которого собран банк материалов по темам в рамках проекта [«Билет в будущее»](#).



## 3 ВНЕУРОЧНАЯ ДЕЯТЕЛЬНОСТЬ

1 час в неделю на проведение профориентационных мероприятий.  
Разработаны материалы для школ:



Примерная рабочая программа курса внеурочной деятельности «Профориентация», разработанная ИСРО РАО



Примерная рабочая программа курса внеурочной деятельности «Билет в будущее», разработанная Фондом гуманитарных проектов

## 4 ВОСПИТАТЕЛЬНАЯ РАБОТА

Раздел 2 программы воспитания: экскурсии на производство, мастер-классы в колледжах и вузах, встречи с представителями разных профессий и др.  
Школа формирует банк мероприятий:  
На примере проекта «Билет в будущее» - профпробы, мультимедийные выставки-практикумы «Лаборатория будущего» на базе исторических парков «Россия – моя история», которые в интерактивной форме знакомят школьников с рынком труда, различными отраслями и профессиями.



Примерная программа воспитания, разработанная Институтом воспитания

## 5 ДОПОЛНИТЕЛЬНОЕ ОБРАЗОВАНИЕ

Посещение школьниками кружков и секций дополнительного образования

## 6 ПРОФОБУЧЕНИЕ

Профессиональное обучение по программам профессиональной подготовки по профессиям рабочих и должностям служащих (получение профессии по образцу существовавших учебно-производственных комбинатов).

## 7 ВЗАИМОДЕЙСТВИЕ С РОДИТЕЛЯМИ (ЗАКОННЫМИ ПРЕДСТАВИТЕЛЯМИ)

2 родительских собрания в учебный год



МИНИСТЕРСТВО  
ПРОСВЕЩЕНИЯ  
РОССИЙСКОЙ  
ФЕДЕРАЦИИ



ФОНД  
ГУМАНИТАРНЫХ  
ПРОЕКТОВ

# Участие школ в профориентационных мероприятиях 2022-2023 учебного года



№	Мероприятия	Школы (количество участников мероприятий)							ВСЕГО
		1	2	3	6	9	14	17	
1	Чемпионат профессионального мастерства среди школьников «Tirus Skills-2023»	22	47	14	52	9	33	7	184
2	Экскурсии в ПАО «Корпорация ВСМПО-АВИСМА»	30	30	90	15	0	30	105	300
3	Проект «Инженерные субботы»	77	62	87	57	77	55	135	550
4	Проект «Неделя науки»	15	25	7	4	5	14	5	75
5	Турнир на лучшую работу своими руками (Столярное дело)	2	2	2	2	2	2	2	14
6	Турнир на лучшую работу своими руками (Слесарное дело)	2	1	2	2	2	2	2	13
7	Электротехническое дело	0	1	2	4	1	2	0	10
8	Профориентационные мероприятия на базе Точки Кипения Школа №1	2	2	3	3	2	2	2	14
9	Профориентационные мероприятия "Моя карьера" на базе ВСАМК	9	6	0	19	11	0	24	69
10	Городской конкурс 3D-Моделирования "Думай! Действуй! Достигай!"	3	9	0	4	5	3	6	38
11	Научно-практическая конференция «90-лет ВСМПО» *указано количество проектов от школ	1	6	1	1	0	0	3	12
<b>Количество участников</b>		<b>163</b>	<b>191</b>	<b>209</b>	<b>163</b>	<b>117</b>	<b>141</b>	<b>294</b>	<b>1575</b>

# Участие школ в проекте «Профессионально-индустриальный кластер: ПЕРСПЕКТИВА»



Направления подготовки	Школы							ВСЕГО
	1	2	3	6	9	14	17	
ЭВМ «Обработка цифровой информации»	3	5	0	11	0	6	1	26
КР «Конструкторские работы»	1	9	0	5	0	6	0	21
КИП «Метрология контрольно-измерительных приборов и систем»	3	12	3	3	0	5	1	27
С «Механическая обработка деталей»	3	5	0	6	0	2	1	17
Л «Технология лабораторных испытаний»	1	6	1	6	4	3	1	22
НК «Неразрушающий контроль»	4	2	5	7	2	5	2	27
СР, СЭ «Слесарные работы»	7	8	5	12	3	7	2	44
<b>Количество участников</b>	<b>22</b>	<b>47</b>	<b>14</b>	<b>50</b>	<b>9</b>	<b>34</b>	<b>8</b>	<b>184</b>



# Трудоустройство несовершеннолетних в 2023 году



Должности: подсобный рабочий, поисковый отряд, уборка и благоустройство территории, архивно-вспомогательные работы в архивах ТКДН и ПДН, ученик водителя в ЗОЛ «Лесная Сказка» и в городских пришкольных лагерях школ № 2, 6, 14

**Май** 7 человек



**Июнь** 46 человек

**Июль** 28 человек



**Август** 18 человек

**ОКТАБРЬ** 2023 года 10 человек (ученик водителя ЗОЛ «Лесная Сказка»)



МИНИСТЕРСТВО ПРОСВЕЩЕНИЯ  
РОССИЙСКОЙ ФЕДЕРАЦИИ



Управление образования  
администрации  
Верхнесалдинского  
городского округа



Муниципальное бюджетное  
учреждение  
«Информационно-  
методический центр»



**ГОД ПЕДАГОГА  
И НАСТАВНИКА**